

Підприємство **ТОВАРИСТВО З ОБМЕЖЕНОЮ ВІДПОВІДАЛЬНІСТЮ "ДНЕПРОПРЕСС СТАЛЬ"** Дата (рік, місяць, число) _____
 Територія **ДНІПРОПЕТРОВСЬКА** за ЄДРПОУ _____
 Організаційно-правова форма господарювання **Товариство з обмеженою відповідальністю** за КАТОТТГ І _____
 Вид економічної діяльності **Виробництво чавуну, сталі та феросплавів** за КОПФГ _____
 Середня кількість працівників **2 380** за КВЕД _____
 Адреса, телефон **вулиця Героїв Сталінграду, буд. 139, Шевченківській район р-н, м. Дніпро, ДНІПРОПЕТРОВСЬКА обл., 49033** 7406203

КОДИ		
2022	01	01
30922208		
UA12020010010816623		
240		
24.10		

Одиниця виміру: тис. грн. без десяткового знака (окрім розділу IV Звіту про фінансові результати (Звіту про сукупний дохід) (форма №2), грошові показники якого наводяться в гривнях з копійками)

Складено (зробити позначку "v" у відповідній клітинці):
 за національними положеннями (стандартами) бухгалтерського обліку
 за міжнародними стандартами фінансової звітності

V

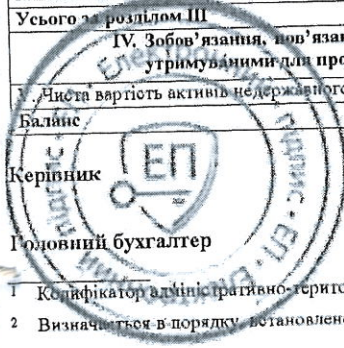
Баланс (Звіт про фінансовий стан)
на 31 грудня 2021 р.

Форма №1 Код за ДКУД 1801001

А К Т И В	Код рядка	На початок звітного періоду	На кінець звітного періоду
1	2	3	4
I. Необоротні активи			
Нематеріальні активи	1000	486	404
первісна вартість	1001	833	833
накопичена амортизація	1002	347	429
Незавершені капітальні інвестиції	1005	39 847	39 553
Основні засоби	1010	252 858	313 720
первісна вартість	1011	306 115	398 025
знос	1012	53 257	84 305
Інвестиційна нерухомість	1015	-	-
первісна вартість інвестиційної нерухомості	1016	-	-
знос інвестиційної нерухомості	1017	-	-
Довгострокові біологічні активи	1020	-	-
первісна вартість довгострокових біологічних активів	1021	-	-
накопичена амортизація довгострокових біологічних активів	1022	-	-
Довгострокові фінансові інвестиції: які обліковуються за методом участі в капіталі інших підприємств	1030	-	-
інші фінансові інвестиції	1035	-	-
Довгострокова дебіторська заборгованість	1040	-	-
Відстрочені податкові активи	1045	73	217
Гудвіл	1050	-	-
Відстрочені аквізиційні витрати	1060	-	-
Залишок коштів у централізованих страхових резервних фондах	1065	-	-
Інші необоротні активи	1090	-	-
Усього за розділом I	1095	293 264	353 894
II. Оборотні активи			
Запаси	1100	329 122	403 806
виробничі запаси	1101	153 523	182 074
незавершене виробництво	1102	81 380	82 172
готова продукція	1103	88 015	133 668
товари	1104	6 204	5 892
Поточні біологічні активи	1110	-	-
Депозити перестраховування	1115	-	-
Векселі одержані	1120	-	-
Дебіторська заборгованість за продукцію, товари, роботи, послуги	1125	97 080	165 964
Дебіторська заборгованість за розрахунками: за виданими авансами	1130	21 767	28 320
з бюджетом	1135	7 563	8 557
у тому числі з податку на прибуток	1136	-	2
Дебіторська заборгованість за розрахунками з нарахованих доходів	1140	-	-
Дебіторська заборгованість за розрахунками із внутрішніх розрахунків	1145	-	-
Інша поточна дебіторська заборгованість	1155	9 721	49 188
Поточні фінансові інвестиції	1160	-	-
Гроші та їх еквіваленти	1165	1 218	336
готівка	1166	-	-
рахунки в банках	1167	1 218	336
Витрати майбутніх періодів	1170	35 349	51 372
Частка перестраховика у страхових резервах	1180	-	-
у тому числі в:			
резервах довгострокових зобов'язань	1181	-	-
резервах збитків або резервах наявних виплат	1182	-	-

резервах незароблених премій	1183	-	-
інших страхових резервах	1184	-	-
інші оборотні активи	1190	2 835	4 075
Усього за розділом II	1195	504 655	711 618
III. Необоротні активи, утримувані для продажу, та групи вибуття	1200	-	-
Баланс	1300	797 919	1 065 512

Пасив	Код рядка	На початок звітного періоду	На кінець звітного періоду
1	2	3	4
I. Власний капітал			
Зареєстрований (пайовий) капітал	1400	82 948	107 395
Внески до незареєстрованого статутного капіталу	1401	4 134	-
Капітал у дооцінках	1405	-	-
Додатковий капітал	1410	3 480	3 480
емісійний дохід	1411	-	-
накопичені курсові різниці	1412	3 480	3 480
Резервний капітал	1415	4 134	-
Резервний капітал	1420	60 224	69 557
Нерозподілений прибуток (непокритий збиток)	1425	(-)	(-)
Неоплачений капітал	1430	(-)	(-)
Вилучений капітал	1435	-	-
Інші резерви	1495	150 786	180 432
Усього за розділом I			
II. Довгострокові зобов'язання і забезпечення			
Відтрончені податкові зобов'язання	1500	-	-
Пенсійні зобов'язання	1505	-	-
Довгострокові кредити банків	1510	-	-
Інші довгострокові зобов'язання	1515	389 036	469 664
Довгострокові забезпечення	1520	-	-
довгострокові забезпечення витрат персоналу	1521	-	-
Цільове фінансування	1525	-	-
благодійна допомога	1526	-	-
Страхові резерви	1530	-	-
у тому числі:	1531	-	-
резерв довгострокових зобов'язань	1532	-	-
резерв збитків або резерв належних виплат	1533	-	-
резерв незароблених премій	1534	-	-
інші страхові резерви	1535	-	-
Інвестиційні контракти	1540	-	-
Призовий фонд	1545	-	-
Резерв на виплату джек-поту	1545	-	-
Усього за розділом II	1595	389 036	469 664
III. Поточні зобов'язання і забезпечення			
Короткострокові кредити банків	1600	66 512	88 747
Векселі видані	1605	-	32 115
Поточна кредиторська заборгованість за:			
довгостроковими зобов'язаннями	1610	385	113
товари, роботи, послуги	1615	138 534	179 920
розрахунками з бюджетом	1620	2 169	1 181
у тому числі з податку на прибуток	1621	197	71
розрахунками зі страхування	1625	654	650
розрахунками з оплати праці	1630	2 483	2 682
Поточна кредиторська заборгованість за одержаними авансами	1635	11 605	16 876
Поточна кредиторська заборгованість за розрахунками з учасниками	1640	-	-
Поточна кредиторська заборгованість із внутрішніх розрахунків	1645	-	-
Поточна кредиторська заборгованість за страховою діяльністю	1650	-	-
Поточні забезпечення	1660	-	-
Доходи майбутніх періодів	1665	426	-
Відтрончені комісійні доходи від переестраховиків	1670	-	-
Інші поточні зобов'язання	1690	35 329	93 132
Усього за розділом III	1695	258 097	415 416
IV. Зобов'язання, пов'язані з необоротними активами, утримуваними для продажу, та групами вибуття			
Чиста вартість активів недержавного пенсійного фонду	1700	-	-
Баланс	1800	-	-
Баланс	1900	797 919	1 065 512



ЕП НАМОГЛУ
 ФЕРХАТ
 МЕХМЕТ АРІФ
 ЕП Ящипина
 Оксана
 Вікторівна

НАМОГЛУ ФЕРХАТ МЕХМЕТ АРІФ

Ящипина Оксана Вікторівна

1. Коэффициент административно-территориальных единиц та территорий территориальных громад.
2. Визначається в порядку, встановленому центральним органом виконавчої влади, що реалізує державну політику у сфері статистики.

Підприємство **ТОВАРИСТВО З ОБМЕЖЕНОЮ ВІДПОВІДАЛЬНІСТЮ
"ДНЕПРОПРОЕСС СТАЛЬ"**

Дата (рік, місяць, число)
за ЄДРПОУ

КОДИ		
2022	01	01
30922208		


(найменування)

Звіт про фінансові результати (Звіт про сукупний дохід)
за **Рік 2021** р.

Форма № 2 Код за ДКУД **1801003**

I. ФІНАНСОВІ РЕЗУЛЬТАТИ

Стаття	Код рядка	За звітний період	За аналогічний період попереднього року
1	2	3	4
Чистий дохід від реалізації продукції (товарів, робіт, послуг)	2000	835 811	431 662
<i>Чисті зароблені страхові премії</i>	2010	-	-
<i>премії підписані, валова сума</i>	2011	-	-
<i>премії, передані у перестрахування</i>	2012	-	-
<i>зміна резерву незароблених премій, валова сума</i>	2013	-	-
<i>зміна частки перестраховиків у резерві незароблених премій</i>	2014	-	-
Собівартість реалізованої продукції (товарів, робіт, послуг)	2050	(789 519)	(397 676)
<i>Чисті понесені збитки за страховими виплатами</i>	2070	-	-
Валовий:			
прибуток	2090	46 292	33 986
збиток	2095	(-)	(-)
<i>Дохід (витрати) від зміни у резервах довгострокових зобов'язань</i>	2105	-	-
<i>Дохід (витрати) від зміни інших страхових резервів</i>	2110	-	-
<i>зміна інших страхових резервів, валова сума</i>	2111	-	-
<i>зміна частки перестраховиків в інших страхових резервах</i>	2112	-	-
Інші операційні доходи	2120	20 940	64 072
<i>у тому числі:</i>			
<i>дохід від зміни вартості активів, які оцінюються за справедливою вартістю</i>	2121	-	-
<i>дохід від первісного визнання біологічних активів і сільськогосподарської продукції</i>	2122	-	-
<i>дохід від використання коштів, вивільнених від оподаткування</i>	2123	-	-
Адміністративні витрати	2130	(24 228)	(15 881)
Витрати на збут	2150	(2 163)	(1 274)
Інші операційні витрати	2180	(10 914)	(36 384)
<i>у тому числі:</i>			
<i>витрати від зміни вартості активів, які оцінюються за справедливою вартістю</i>	2181	-	-
<i>витрати від первісного визнання біологічних активів і сільськогосподарської продукції</i>	2182	-	-
Фінансовий результат від операційної діяльності:			
прибуток	2190	29 927	44 519
збиток	2195	(-)	(-)
Дохід від участі в капіталі	2200	-	-
Інші фінансові доходи	2220	9 392	75
Інші доходи	2240	936	2 622
<i>у тому числі:</i>			
<i>дохід від благодійної допомоги</i>	2241	-	-
Фінансові витрати	2250	(28 877)	(22 084)
Витрати від участі в капіталі	2255	(-)	(-)
Інші витрати	2270	(-)	(-)
Прибуток (збиток) від впливу інфляції на монетарні статті	2275	-	-



Фінансовий результат до оподаткування:	2290	11 382	5 132
прибуток	2295	(-)	(-)
збиток	2300	(2 049)	(924)
Витрати (дохід) з податку на прибуток	2305	-	-
Прибуток (збиток) від припиненої діяльності після оподаткування			
Чистий фінансовий результат:	2350	9 333	4 208
прибуток	2355	(-)	(-)
збиток			

II. СУКУПНИЙ ДОХІД


Стаття	Код рядка	За звітний період	За аналогічний період попереднього року
1	2	3	4
Дооцінка (уцінка) необоротних активів	2400	-	-
Дооцінка (уцінка) фінансових інструментів	2405	-	-
Накопичені курсові різниці	2410	-	3 480
Частка іншого сукупного доходу асоційованих та спільних підприємств	2415	-	-
Інший сукупний дохід	2445	-	-
Інший сукупний дохід до оподаткування	2450	-	3 480
Податок на прибуток, пов'язаний з іншим сукупним доходом	2455	-	-
Інший сукупний дохід після оподаткування	2460	-	3 480
Сукупний дохід (сума рядків 2350, 2355 та 2460)	2465	9 333	7 688

III. ЕЛЕМЕНТИ ОПЕРАЦІЙНИХ ВИТРАТ

Назва статті	Код рядка	За звітний період	За аналогічний період попереднього року
1	2	3	4
Матеріальні затрати	2500	978 507	459 842
Витрати на оплату праці	2505	38 635	35 054
Відрахування на соціальні заходи	2510	8 573	7 737
Амортизація	2515	31 140	20 876
Інші операційні витрати	2520	93 472	71 792
Разом	2550	1 150 327	595 301

IV. РОЗРАХУНОК ПОКАЗНИКІВ ПРИБУТКОВОСТІ АКЦІЙ

Назва статті	Код рядка	За звітний період	За аналогічний період попереднього року
1	2	3	4
Середньорічна кількість простих акцій	2600	-	-
Скоригована середньорічна кількість простих акцій	2605	-	-
Чистий прибуток (збиток) на одну просту акцію	2610	-	-
Скоригований чистий прибуток (збиток) на одну просту акцію	2615	-	-
Дивіденди на одну просту акцію	2650	-	-



НАМОГЛУ
ФЕРХАТ
МЕХМЕТ АРІФ
ЕП Яцишина
Оксана
Вікторівна

НАМОГЛУ ФЕРХАТ МЕХМЕТ АРІФ

Яцишина Оксана Вікторівна

Підприємство ТОВАРИСТВО З ОБМЕЖЕНОЮ ВІДПОВІДАЛЬНІСТЮ "ДНЕПРОПРОСС
СТАЛЬ"

Дата (рік, місяць, число)
за ЄДРПОУ


КОДИ		
2021	12	31
30922208		

(найменування)

Звіт про рух грошових коштів (за прямим методом)
за Рік 2021 р.

Форма №3 Код за ДКУД 1801004

Стаття	Код	За звітний період	За аналогічний період попереднього року
1	2	3	4
I. Рух коштів у результаті операційної діяльності			
Надходження від:			
Реалізації продукції (товарів, робіт, послуг)	3000	815 468	425 933
Повернення податків і зборів у тому числі податку на додану вартість	3005	26 242	8 022
Цільового фінансування	3006	26 242	8 022
Надходження від отримання субсидій, дотацій	3010	-	-
Надходження авансів від покупців і замовників	3011	-	-
Надходження від повернення авансів	3015	148 435	104 355
Надходження від відсотків за залишками коштів на поточних рахунках	3020	1 085	1 056
Надходження від боржників неустойки (штрафів, пені)	3025	-	-
Надходження від операційної оренди	3035	220	1 911
Надходження від отримання роялті, авторських винагород	3040	-	-
Надходження від страхових премій	3045	-	-
Надходження фінансових установ від повернення позик	3050	-	-
Інші надходження	3055	-	-
Витрачання на оплату:	3095	246	25 605
Товарів (робіт, послуг)	3100	(654 151)	(334 468)
Праці	3105	(31 047)	(27 525)
Відрахувань на соціальні заходи	3110	(8 579)	(7 465)
Зобов'язань з податків і зборів	3115	(18 546)	(11 744)
Витрачання на оплату зобов'язань з податку на прибуток	3116	(2 318)	(600)
Витрачання на оплату зобов'язань з податку на додану вартість	3117	(-)	(-)
Витрачання на оплату зобов'язань з інших податків і зборів	3118	(16 228)	(11 144)
Витрачання на оплату авансів	3135	(304 672)	(169 358)
Витрачання на оплату повернення авансів	3140	(82 316)	(107 018)
Витрачання на оплату цільових внесків	3145	(-)	(-)
Витрачання на оплату зобов'язань за страховими контрактами	3150	(-)	(-)
Витрачання фінансових установ на надання позик	3155	(-)	(-)
Інші витрачання	3190	(40 393)	(89 980)
Чистий рух коштів від операційної діяльності	3195	-148 008	-180 676
II. Рух коштів у результаті інвестиційної діяльності			
Надходження від реалізації фінансових інвестицій необоротних активів	3200	32 128	-
Надходження від отриманих відсотків	3205	-	-
дивідендів	3215	15	76
Надходження від деривативів	3220	-	-
Надходження від погашення позик	3225	-	-
Надходження від вибуття дочірнього підприємства та іншої господарської одиниці	3230	-	-
Інші надходження	3235	-	-
	3250	-	-



Витрачання на придбання: фінансових інвестицій	3255	(32 115)	(-)
необоротних активів	3260	(-)	(-)
Виплати за деривативами	3270	(-)	(-)
Витрачання на надання позик	3275	(-)	(-)
Витрачання на придбання дочірнього підприємства та іншої господарської одиниці	3280	(-)	(-)
Інші платежі	3290	(-)	(-)
Чистий рух коштів від інвестиційної діяльності	3295	28	18 530
III. Рух коштів у результаті фінансової діяльності			
Надходження від: Власного капіталу	3300	20 313	37 614
Отримання позик	3305	671 627	367 286
Надходження від продажу частки в дочірньому підприємстві	3310	-	-
Інші надходження	3340	-	-
Витрачання на: Викуп власних акцій	3345	(-)	(-)
Погашення позик	3350	545 806	242 225
Сплату дивідендів	3355	(-)	(-)
Витрачання на сплату відсотків	3360	(-)	(-)
Витрачання на сплату заборгованості з фінансової оренди	3365	(-)	(-)
Витрачання на придбання частки в дочірньому підприємстві	3370	(-)	(-)
Витрачання на виплати неконтрольованим часткам у дочірніх підприємствах	3375	(-)	(-)
Інші платежі	3390	(-)	(-)
Чистий рух коштів від фінансової діяльності	3395	146 134	162 675
Чистий рух грошових коштів за звітний період	3400	-1 846	529
Залишок коштів на початок року	3405	1 218	108
Вплив зміни валютних курсів на залишок коштів	3410	964	581
Залишок коштів на кінець року	3415	336	1 218



НАМОГЛУ ФЕРХАТ МЕХМЕТ АРІФ

Яцишина Оксана Вікторівна

Підприємство **ТОВАРИСТВО З ОБМЕЖЕНОЮ ВІДПОВІДАЛЬНІСТЮ
"ДНЕПРОПРЕСС СТАЛЬ"**

(найменування)


Дата (рік, місяць, число)
за ЄДРПОУ

КОДИ		
2022	01	01
30922208		

Звіт про власний капітал
за Рік 2021 р.

Форма №4 Код за ДКУД 1801005

Стаття	Код ряд- ка	Зареє- строва- ний (пайовий) капітал	Капітал у дооцін- ках	Додат- ковий капітал	Резер- вний капітал	Нерозпо- ділений прибуток (непокри- тий збиток)	Нео- пла- чений капітал	Вилу- чений капітал	Всього
1	2	3	4	5	6	7	8	9	10
Залишок на початок року	4000	82 948	-	3 480	4 134	60 224	-	-	150 786
Коригування:									
Зміна облікової політики	4005	-	-	-	-	-	-	-	-
Виправлення помилок	4010	-	-	-	-	-	-	-	-
Інші зміни	4090	4 134	-	-	(4 134)	-	-	-	-
Скоригований залишок на початок року	4095	87 082	-	3 480	-	60 224	-	-	150 786
Чистий прибуток (збиток) за звітний період	4100	-	-	-	-	9 333	-	-	9 333
Інший сукупний дохід за звітний період	4110	-	-	-	-	-	-	-	-
Дооцінка (уцінка) необоротних активів	4111	-	-	-	-	-	-	-	-
Дооцінка (уцінка) фінансових інструментів	4112	-	-	-	-	-	-	-	-
Накопичені курсові різниці	4113	-	-	3 480	-	-	-	-	3 480
Частка іншого сукупного доходу асоційованих і спільних підприємств	4114	-	-	-	-	-	-	-	-
Інший сукупний дохід	4116	-	-	-	-	-	-	-	-
Розподіл прибутку:									
Виплати власникам (дивіденди)	4200	-	-	-	-	-	-	-	-
Спрямування прибутку до зареєстрованого капіталу	4205	-	-	-	-	-	-	-	-
Відрахування до резервного капіталу	4210	-	-	-	-	-	-	-	-
Сума чистого прибутку, належна до бюджету відповідно до законодавства	4215	-	-	-	-	-	-	-	-
Сума чистого прибутку на створення спеціальних (резервних) фондів	4220	-	-	-	-	-	-	-	-



1	2	3	4	5	6	7	8	9	10
Сума чистого прибутку на матеріальне заохочення	4225	-	-	-	-	-	-	-	-
Внески учасників: Внески до капіталу	4240	20 313	-	-	-	-	(20 313)	-	-
Погашення заборгованості з капіталу	4245	-	-	-	-	-	20 313	-	20 313
Вилучення капіталу: Вкуп акцій (часток)	4260	-	-	-	-	-	-	-	-
Перепродаж викуплених акцій (часток)	4265	-	-	-	-	-	-	-	-
Анулювання викуплених акцій (часток)	4270	-	-	-	-	-	-	-	-
Вилучення частки в капіталі	4275	-	-	-	-	-	-	-	-
Зменшення номінальної вартості акцій	4280	-	-	-	-	-	-	-	-
Інші зміни в капіталі	4290	-	-	-	-	-	-	-	-
Придбання (продаж) неконтрольованої частки в дочірньому підприємстві	4291	-	-	-	-	-	-	-	-
Разом змін у капіталі	4295	20 313	-	-	-	9 333	-	-	29 646
Залишок на кінець року	4300	107 395	-	3 480	-	69 557	-	-	180 432



Керівник
Головний бухгалтер

ФЕРХАТ
МЕХМЕТ АРІФ
Яцишина
Оксана
Вікторівна

НАМОГЛУ ФЕРХАТ МЕХМЕТ АРІФ

Яцишина Оксана Вікторівна

III. Основні засоби

Групи основних засобів	Код рядка	Залишок на початок року		Надійшло за рік	Переоцінка (дооцінка +, уцінка -)		Втрачено від зменшення корисності	Інші зміни за рік		Залишок на кінець року		У тому числі одержані за фінансовою орендою		перевісна знос				
		первісна (переоцінена) вартість	знос		первісною (пероціненою) вартості	знос		первісною (пероціненою) вартість	знос	первісна (переоцінена) вартість	знос							
1	2	3	4	5	6	7	8	9	10	11	12	13	14	15	16	17	18	19
Земельні ділянки	100	-	-	-	-	-	-	-	-	-	-	-	-	-	-	-	-	-
Інвестиційна нерухомість	105	-	-	-	-	-	-	-	-	-	-	-	-	-	-	-	-	-
Капітальні витрати на поліпшення земель	110	-	-	-	-	-	-	-	-	-	-	-	-	-	-	-	-	-
Будинки, споруди та передавальні пристрої	120	118072	6180	70472	-	-	-	-	2617	-	-	-	188544	8797	-	-	-	-
Машини та обладнання	130	183489	44102	19654	-	-	-	-	27474	-	-	-	203143	71576	-	-	-	-
Транспортні засоби	140	1349	653	1145	-	-	-	-	270	-	-	-	2494	923	-	-	-	-
Інструменти, прилади, інвентар (меблі)	150	-	-	-	-	-	-	-	-	-	-	-	-	-	-	-	-	-
Тварини	160	-	-	-	-	-	-	-	-	-	-	-	-	-	-	-	-	-
Багаторічні насадження	170	-	-	-	-	-	-	-	87	-	-	-	1092	257	-	-	-	-
Інші основні засоби	180	1053	170	39	-	-	-	-	-	-	-	-	-	-	-	-	-	-
Інші основні засоби	190	-	-	-	-	-	-	-	-	-	-	-	-	-	-	-	-	-
Бібліотечні фонди	200	2152	2152	609	-	-	-	-	609	-	-	-	2752	2752	-	-	-	-
Малоцінні необоротні матеріальні активи	210	-	-	-	-	-	-	-	-	-	-	-	-	-	-	-	-	-
Тимчасові (неліквідні) споруди	220	-	-	-	-	-	-	-	-	-	-	-	-	-	-	-	-	-
Природні ресурси	230	-	-	-	-	-	-	-	-	-	-	-	-	-	-	-	-	-
Інвентарна тара	240	-	-	-	-	-	-	-	-	-	-	-	-	-	-	-	-	-
Предмети прокату	240	-	-	-	-	-	-	-	-	-	-	-	-	-	-	-	-	-
Інші необоротні матеріальні активи	250	-	-	-	-	-	-	-	-	-	-	-	-	-	-	-	-	-
Разом	260	306115	53257	91919	-	-	-	-	31057	-	-	-	398025	84305	-	-	-	-

3 рядка 260 графа 14 вартість основних засобів, щодо яких існують передбачені чинним законодавством обмеження права власності

вартість оформлених у заставу основних засобів

залишкова вартість основних засобів, що тимчасово не використовуються (консервація, реконструкція тощо)

первісна (переоцінена) вартість повністю амортизованих основних засобів

основні засоби орендованих єдиних (цілісних) майнових комплексів

вартість основних засобів, призначених для продажу

залишкова вартість основних засобів, утрачених унаслідок надзвичайних подій

3 рядка 260 графа 5 вартість основних засобів, придбаних за рахунок цільового фінансування

Вартість основних засобів, що взяті в операційну оренду

3 рядка 260 графа 15 знос основних засобів, щодо яких існують обмеження права власності

3 рядка 105 графа 14 вартість інвестиційної нерухомості, оціненої за справедливою вартістю

(261)	-
(262)	-
(263)	91632
(264)	18401
(265)	-
(266)	-
(267)	-
(268)	-
(269)	-

III. Капітальні інвестиції

Найменування показника	Код рядка	За рік	На кінець року
1	2	3	4
Капітальне будівництво	280	-	-
Придбання (виготовлення) основних засобів	290	92798	-
Придбання (виготовлення) інших необоротних матеріальних активів	300	1587	39254
Придбання (створення) нематеріальних активів	310	-	299
Придбання (вирощування) довгострокових біологічних активів	320	-	-
Інші	330	-	-
Разом	340	94385	39553

3 рядка 340 графа 3 капітальні інвестиції в інвестиційну нерухомість фінансові витрати, включені до капітальних інвестицій

(341)
(342)

IV. Фінансові інвестиції

Найменування показника	Код рядка	За рік	На кінець року	
			довгострокові	поточні
1	2	3	4	5
А. Фінансові інвестиції за методом участі в капіталі в:				
асоційовані підприємства	350	-	-	-
дочірні підприємства	360	-	-	-
спільну діяльність	370	-	-	-
Б. Інші фінансові інвестиції в:				
частки і паї у статутному капіталі інших підприємств	380	-	-	-
акції	390	-	-	-
облігації	400	-	-	-
інші	410	-	-	-
Разом (розд.А + розд.Б)	420	-	-	-

3 рядка 1035 гр. 4 Балансу (Звіту про фінансовий стан)

Інші довгострокові фінансові інвестиції відображені:

за собівартістю (421)

за справедливою вартістю (422)

за амортизованою собівартістю (423)

за собівартістю (424)

за справедливою вартістю (425)

за амортизованою собівартістю (426)

3 рядка 1160 гр. 4 Балансу (Звіту про фінансовий стан)

Поточні фінансові інвестиції відображені:

за собівартістю (424)

за справедливою вартістю (425)

за амортизованою собівартістю (426)

V. Доходи і витрати

Найменування показника	Код рядка	Доходи	Витрати
1	2	3	4
A. Інші операційні доходи і витрати			
Операційна оренда активів	440	10242	-
Операційна курсова різниця	450	6972	5597
Операційні інші оборотних активів	460	-	-
Реалізація інших оборотних активів	470	220	1155
Штрафи, пені, неустойки	480	-	-
Утримання об'єктів житлово-комунального і соціально-культурного призначення	490	3506	4162
Інші операційні доходи і витрати	491	X	863
у тому числі: відрахування до резерву сумнівних боргів	492	X	-
непродуктивні витрати і витрати			
B. Доходи і витрати від участі в капіталі за інвестиціями в:			
асоційовані підприємства	500	-	-
дочірні підприємства	510	-	-
спільну діяльність	520	-	-
В. Інші фінансові доходи і витрати			
Дивіденди	530	-	X
Проценти	540	X	18049
Фінансова оренда активів	550	-	-
Інші фінансові доходи і витрати	560	9392	10825
Г. Інші доходи і витрати			
Реалізація фінансових інвестицій	570	13	-
Доходи від об'єднання підприємств	580	-	-
Результат оцінки корисності	590	-	-
Неопераційна курсова різниця	600	-	-
Безоплатно одержані активи	610	-	X
Списання необоротних активів	620	X	-
Інші доходи і витрати	630	923	-
		(631)	-
		(632)	-
		(633)	-

Товарообмінні (бартерні) операції з продукцією (товарами, роботами, послугами)
 частка доходу від реалізації продукції (товарів, робіт, послуг) за товарообмінними
 (бартерними) контрактами з пов'язаними сторонами
 З рядків 540-560 графа 4 фінансові витрати, включені до собівартості активів


VI. Грошові кошти

Найменування показника	Код рядка	На кінець року
1	2	3
Готівка	640	-
Поточний рахунок у банку	650	336
Інші рахунки в банку (акредитиви, чекові книжки)	660	-
Грошові кошти в дорозі	670	-
Еквіваленти грошових коштів	680	-
Разом	690	336

3 рядка 1090 гр. 4 Балансу (Звіту про фінансовий стан) Грошові кошти, використання яких обмежено (691) -

VII. Забезпечення і резерви

Види забезпечень і резервів	Код рядка	Залишок на початок року	Збільшення за звіт. рік		Використано у звітному році	Сторновано невикористану суму у звітному році	Сума очікуваного відшкодування витрат іншою стороною, що врахована при оцінці забезпечення	Залишок на кінець року
			нараховано (створено)	додаткові відрахування				
1	2	3	4	5	6	7	8	9
Забезпечення на виплату відпусток працівникам	710	-	-	-	-	-	-	-
Забезпечення наступних витрат на додаткове пенсійне забезпечення	720	-	-	-	-	-	-	-
Забезпечення наступних витрат на виконання гарантійних зобов'язань	730	-	-	-	-	-	-	-
Забезпечення наступних витрат на реструктуризацію	740	-	-	-	-	-	-	-
Забезпечення наступних витрат на виконання зобов'язань щодо об'язливих контрактів	750	-	-	-	-	-	-	-
	760	-	-	-	-	-	-	-
	770	-	-	-	-	-	-	-
Резерв сумнівних боргів	775	788	863	-	788	-	-	863
Разом	780	788	863	-	788	-	-	863



VIII. Запаси

Найменування показника	Код рядка	Балансова вартість на кінець року	Переоцінка за рік	
			збільшення чистої вартості реалізації *	уцінка
1	2	3	4	5
Сировина і матеріали	800	170680	-	-
Купівельні напівфабрикати та комплектуючі вироби	810	-	-	-
Паливо	820	586	-	-
Тара і тарні матеріали	830	142	-	-
Будівельні матеріали	840	2520	-	-
Запасні частини	850	7815	-	-
Матеріали сільськогосподарського призначення	860	-	-	-
Поточні біологічні активи	870	-	-	-
Малочінні та швидкозношувані предмети	880	331	-	-
Незавершене виробництво	890	82172	-	-
Готова продукція	900	133668	-	-
Товари	910	5892	-	-
Разом	920	403806	-	-

З рядка 920 графа 3 Балансова вартість запасів:

відображених за чистою вартістю реалізації переданих у переробку оформлених в заставу переданих на комісію

Активи на відповідальному зберіганні (позабалансовий рахунок 02)

З рядка 1200 графа 4 Балансу (Звіту про фінансовий стан) запаси, призначені для продажу

* визначається за п. 28 Національного положення (стандарту) бухгалтерського обліку 9 "Запаси".

(921)	-
(922)	1
(923)	-
(924)	-
(925)	3
(926)	-

IX. Дебіторська заборгованість

Найменування показника	Код рядка	Всього на кінець року	у т.ч. за строками непогашення		
			до 12 місяців	від 12 до 18 місяців	від 18 до 36 місяців
1	2	3	4	5	6
Дебіторська заборгованість за товари, роботи, послуги	940	165964	-	-	-
Інша поточна дебіторська заборгованість	950	-	-	-	-

Списано у звітному році безнадійної дебіторської заборгованості із рядків 940 і 950 графа 3 заборгованість з пов'язаними сторонами

(951) -


(952) -

X. Нестачі і втрати від псування цінностей

Найменування показника	Код рядка	Сума
1	2	3
Виявлено (списано) за рік нестачі і втрат	960	-
Визнано заборгованство винних осіб у звітному році	970	-
Сума нестачі і втрат, остаточне рішення щодо винуватців, за якими на кінець року не прийнято (позабалансовий рахунок 072)	980	-

XI. Будівельні контракти

Найменування показника	Код рядка	Сума
1	2	3
Дохід за будівельними контрактами за звітний рік	1110	-
Заборгованість на кінець звітного року:		
валова замовникам	1120	-
валова замовникам з авансів отриманих	1130	-
Сума затриманих коштів на кінець року	1140	-
Вартість виконаних субпідрядниками робіт за незавершеними будівельними контрактами	1150	-
	1160	-



ХІІ. Податок на прибуток

Найменування показника	Код рядка	Сума
1	2	3
Поточний податок на прибуток	1210	2119
Відстрочені податкові активи: на початок звітного року	1220	73
на кінець звітного року	1225	217
Відстрочені податкові зобов'язання: на початок звітного року	1230	-
на кінець звітного року	1235	-
Включено до Звіту про фінансові результати - усього	1240	1419
у тому числі:	1241	2192
поточний податок на прибуток	1242	-144
зменшення (збільшення) відстрочених податкових активів	1243	-
збільшення (зменшення) відстрочених податкових зобов'язань	1250	-
Відображено у складі власного капіталу - усього		-
у тому числі:	1251	-
поточний податок на прибуток	1252	-
зменшення (збільшення) відстрочених податкових активів	1253	-
збільшення (зменшення) відстрочених податкових зобов'язань		-

ХІІІ. Використання амортизаційних відрахувань


Найменування показника	Код рядка	Сума
1	2	3
Нараховано за звітний рік	1300	31139
Використано за рік - усього	1310	-
в тому числі на:		
будівництво об'єктів	1311	-
придбання (виготовлення) та поліпшення основних засобів	1312	-
з них машини та обладнання	1313	-
придбання (створення) нематеріальних активів	1314	-
погашення отриманих на капітальні інвестиції позик	1315	-
	1316	-
	1317	-

XIV. Біологічні активи

Групи біологічних активів	Код рядка	Обліковуються за первісною вартістю										Обліковуються за справедливою вартістю									
		залишок на початок року			надійшло за рік		вибуло за рік		нараховано амортизації за рік		втрати від зменшення корисності		вигоди від відновлення корисності		залишок на кінець року			залишок на початок року		залишок на кінець року	
		первісна вартість	накопичена амортизація	4	надійшло за рік	первісна вартість	накопичена амортизація	7	8	9	10	11	первісна вартість	накопичена амортизація	12	13	14	15	16	17	
1	2	3	4	5	6	7	8	9	10	11	12	13	14	15	16	17					
Довгострокові біологічні активи – усього в тому числі:																					
робоча худоба	1410	-	-	-	-	-	-	-	-	-	-	-	-	-	-	-	-	-	-	-	
продуктивна худоба	1411	-	-	-	-	-	-	-	-	-	-	-	-	-	-	-	-	-	-	-	
багаторічні насадження	1412	-	-	-	-	-	-	-	-	-	-	-	-	-	-	-	-	-	-	-	
інші довгострокові біологічні активи	1413	-	-	-	-	-	-	-	-	-	-	-	-	-	-	-	-	-	-	-	
Поточні біологічні активи – усього в тому числі:	1414	-	-	-	-	-	-	-	-	-	-	-	-	-	-	-	-	-	-	-	
тварини на вирощуванні та відгодівлі	1415	-	-	-	-	-	-	-	-	-	-	-	-	-	-	-	-	-	-	-	
біологічні активи в стані біологічних перетворень (крім тварин на вирощуванні та відгодівлі)	1420	-	x	-	-	x	x	-	-	-	x	-	-	-	-	-	-	-	-	-	
інші поточні біологічні активи	1421	-	x	-	-	x	x	-	-	-	x	-	-	-	-	-	-	-	-	-	
Разом	1422	-	x	-	-	x	x	-	-	-	x	-	-	-	-	-	-	-	-	-	
	1423	-	x	-	-	x	x	-	-	-	x	-	-	-	-	-	-	-	-	-	
	1424	-	x	-	-	x	x	-	-	-	x	-	-	-	-	-	-	-	-	-	
	1430	-	-	-	-	-	-	-	-	-	-	-	-	-	-	-	-	-	-	-	

3 рядка 1430 графа 5 і графа 14 вартість біологічних активів, придбаних за рахунок цільового фінансування
 3 рядка 1430 графа 6 і графа 16 залишкова вартість довгострокових біологічних активів, первісна вартість поточних біологічних активів і справедлива вартість біологічних активів, утрачених унаслідок надзвичайних подій
 3 рядка 1430 графа 11 і графа 17 балансова вартість біологічних активів, щодо яких існують передбачені законодавством обмеження права власності

(1431) -
 (1432) -
 (1433) -



XV. Фінансові результати від первісного визнання та реалізації сільськогосподарської продукції та додаткових біологічних активів


Найменування показника	Код рядка	Вартість первісного визнання	Витрати, пов'язані з біологічними перетвореннями	Результат від первісного визнання		Уцінка	Виручка від реалізації	Собівартість реалізації	Фінансовий результат (прибуток +, збиток -) від реалізації	
				дохід	витрати				реалізації	первісного визнання та реалізації
1	2	3	4	5	6	7	8	9	10	11
Продукція та додаткові біологічні активи рослинництва - усього	1500	-	(-)	-	(-)	-	-	(-)	-	-
у тому числі:										
зернові і зернобобові	1510	-	(-)	-	(-)	-	-	(-)	-	-
з них:										
пшениця	1511	-	(-)	-	(-)	-	-	(-)	-	-
соя	1512	-	(-)	-	(-)	-	-	(-)	-	-
соляник	1513	-	(-)	-	(-)	-	-	(-)	-	-
ріпак	1514	-	(-)	-	(-)	-	-	(-)	-	-
цукрові буряки (фабричні)	1515	-	(-)	-	(-)	-	-	(-)	-	-
картопля	1516	-	(-)	-	(-)	-	-	(-)	-	-
плоди (зерняткові, кісточкові)	1517	-	(-)	-	(-)	-	-	(-)	-	-
інша продукція рослинництва	1518	-	(-)	-	(-)	-	-	(-)	-	-
додаткові біологічні активи рослинництва	1519	-	(-)	-	(-)	-	-	(-)	-	-
Продукція та додаткові біологічні активи тваринництва - усього	1520	-	(-)	-	(-)	-	-	(-)	-	-
у тому числі:										
приріст живої маси - усього	1530	-	(-)	-	(-)	-	-	(-)	-	-
з нього:										
великої рогатої худоби	1531	-	(-)	-	(-)	-	-	(-)	-	-
свиней	1532	-	(-)	-	(-)	-	-	(-)	-	-
молоко	1533	-	(-)	-	(-)	-	-	(-)	-	-
вовна	1534	-	(-)	-	(-)	-	-	(-)	-	-
яйця	1535	-	(-)	-	(-)	-	-	(-)	-	-
інша продукція тваринництва	1536	-	(-)	-	(-)	-	-	(-)	-	-
додаткові біологічні активи тваринництва	1537	-	(-)	-	(-)	-	-	(-)	-	-
продукція рибиництва	1538	-	(-)	-	(-)	-	-	(-)	-	-
1539		-	(-)	-	(-)	-	-	(-)	-	-
1540		-	(-)	-	(-)	-	-	(-)	-	-

ЕП НАМОГЛУ
ФЕРХАТ
МЕХМЕТ АРІФ

НАМОГЛУ ФЕРХАТ МЕХМЕТ АРІФ

ЕП ЯЩУШУНА
ОКСЕНА
ВІКТОРІВНА

ЯЩУШУНА ОКСАНА ВІКТОРІВНА



1	2	3	4	5	6	7	8	9	10	11	12	13	14	15	16	17	18
Усього доходів звітних сегментів	040	868563	498431	-	-	-	-	-	-	-	-	-	-	-	-	868563	498431
Нерозподілені доходи з них:	050	x	x	x	x	x	x	x	x	x	x	x	x	-	-	-	-
доходи від операційної діяльності	051	x	x	x	x	x	x	x	x	x	x	x	x	-	-	-	-
Фінансові доходи	052	x	x	x	x	x	x	x	x	x	x	x	x	-	-	-	-
Вирахування доходів від реалізації продукції (товарів, робіт, послуг) іншим звітним сегментам	060	-	-	-	-	-	-	-	-	-	-	-	-	-	-	868563	498431
Усього доходів підприємства (р. 040 + р. 050 - р. 060)	070	868563	498431	-	-	-	-	-	-	-	-	-	-	-	-	868563	498431
2. Витрати звітних сегментів:	080	789515	789515	-	-	-	-	-	-	-	-	-	-	-	-	789515	789515
Витрати операційної діяльності з них:																	
собівартість реалізованої продукції (товарів, робіт, послуг):	081	789515	789515	-	-	-	-	-	-	-	-	-	-	-	-	789515	789515
зовнішнім покупцям	082	-	-	-	-	-	-	-	-	-	-	-	-	-	-	24228	15881
іншим звітним сегментам	090	24228	15881	-	-	-	-	-	-	-	-	-	-	-	-	2163	1274
Адміністративні витрати	100	2163	1274	-	-	-	-	-	-	-	-	-	-	-	-	10914	36384
Витрати на збут	110	10914	36384	-	-	-	-	-	-	-	-	-	-	-	-	28873	42084
Інші операційні витрати	120	28873	42084	-	-	-	-	-	-	-	-	-	-	-	-	-	-
Фінансові витрати звітних сегментів																	
з них:																	
витрати від участі в капіталі, які безпосередньо можна віднести до звітного сегмента	121	-	-	-	-	-	-	-	-	-	-	-	-	-	-	28873	42084
Інші витрати	122	28873	42084	-	-	-	-	-	-	-	-	-	-	-	-	-	-
Усього витрат звітних сегментів	130	-	-	-	-	-	-	-	-	-	-	-	-	-	-	855693	885138
Нерозподілені витрати з них:	140	855693	885138	-	-	-	-	-	-	-	-	-	-	-	-	-	-
адміністративні, збутові та інші витрати операційної діяльності, не розподілені на звітні сегменти	150	x	x	x	x	x	x	x	x	x	x	x	x	x	924	-	924
Фінансові витрати податок на прибуток	151	x	x	x	x	x	x	x	x	x	x	x	x	x	-	-	-
	152	x	x	x	x	x	x	x	x	x	x	x	x	x	924	-	924
	154	x	x	x	x	x	x	x	x	x	x	x	x	x	-	-	-

1	2	3	4	5	6	7	8	9	10	11	12	13	14	15	16	17	18
Вирукування собівартості реалізованої продукції (товарів, робіт, послуг) іншим звітним сегментам	160	-	-	-	-	-	-	-	-	-	-	-	-	-	-	-	-
Усього витрат підприємства (р. 140 + р. 150 - р. 160)	170	855693	885138	-	-	-	-	-	-	-	-	-	-	-	924	855693	886062
3. Фінансовий результат діяльності сегмента (р. 040 - р. 140)	180	12870	-386707	-	-	-	-	-	-	-	-	-	-	-	-	12870	-386707
4. Фінансовий результат діяльності підприємства (р. 070 - р. 170)	190	12870	-386707	-	-	-	-	-	-	-	-	-	-	-	-924	12870	-387631
5. Активи звітних сегментів	200	1065441	797846	-	-	-	-	-	-	-	-	-	-	-	-	1065441	797846
з них:																	
Нерозподілені активи	220	x	x	x	x	x	x	x	x	x	x	x	x	-	73	-	73
з них:																	
Усього активів підприємства	230	1065441	797846	-	-	-	-	-	-	-	-	-	-	-	-	1065441	797919
6. Зобов'язання звітних сегментів	240	-	647060	-	-	-	-	-	-	-	-	-	-	-	-	-	647060
з них:																	
Усього зобов'язань підприємства (р. 240 + р. 260)	270	-	647060	-	-	-	-	-	-	-	-	-	-	-	-	-	647133
7. Капітальні інвестиції	280	-	92353	-	-	-	-	-	-	-	-	-	-	-	-	-	92353
8. Амортизація необоротних активів	290	-	20876	-	-	-	-	-	-	-	-	-	-	-	-	-	20876

