



**ТОВАРИСТВО З ОБМЕЖЕНОЮ ВІДПОВІДАЛЬНІСТЮ
"АУДИТОРСЬКА ФІРМА "КВОЛІТІ АУДИТ"**

Код ЄДРПОУ 33304128

Україна, 02090, м. Київ, Харківське шосе, будинок 19 а, квартира 518

Свідоцтво про включення до Реєстру аудиторських фірм та аудиторів № 3509 від 17.12.2004 р.
№142/7

м. Київ

29 лютого 2024 року

ЗВІТ НЕЗАЛЕЖНОГО АУДИТОРА

ЩОДО РІЧНОЇ ФІНАНСОВОЇ ЗВІТНОСТІ

ТОВАРИСТВА З ОБМЕЖЕНОЮ ВІДПОВІДАЛЬНІСТЮ «ДНЕПРОПРЕСС СТАЛЬ»

код ЄДРПОУ 30922208

станом на 31 грудня 2022 року та за рік, що закінчився зазначеною датою

**ЗВІТ НЕЗАЛЕЖНОГО АУДИТОРА
ЩОДО РІЧНОЇ ФІНАНСОВОЇ ЗВІТНОСТІ
ТОВАРИСТВА З ОБМЕЖЕНОЮ ВІДПОВІДАЛЬНІСТЮ «ДНЕПРОПРЕСС СТАЛЬ»
станом на 31 грудня 2022 року та за рік, що закінчився зазначеною датою**

Адресат:

Звіт незалежного аудитора призначається для власників та керівних посадових осіб ТОВАРИСТВА З ОБМЕЖЕНОЮ ВІДПОВІДАЛЬНІСТЮ «ДНЕПРОПРЕСС СТАЛЬ» (код ЄДРПОУ 30922208). Цей Звіт не може використовуватись для інших цілей та бути розповсюдженим між іншими сторонам, окрім тих, що зазначені у цьому розділі Звіту.

ЗВІТ ЩОДО АУДИТУ ФІНАНСОВОЇ ЗВІТНОСТІ

Думка аудитора

Ми провели аудит фінансової звітності ТОВАРИСТВА З ОБМЕЖЕНОЮ ВІДПОВІДАЛЬНІСТЮ «ДНЕПРОПРЕСС СТАЛЬ», код за ЄДРПОУ 30922208, адреса Товариства: Україна, 49033, Дніпропетровська обл., місто Дніпро, ВУЛИЦЯ ГЕРОІВ СТАЛІНГРАДУ, будинок 139, що складається з: Балансу (Звіт про фінансовий стан) (Форма № 1) станом на 31.12.2022 року; Звіту про фінансові результати (Звіт про сукупний дохід) (Форма № 2) за 2022 рік; Звіту про рух грошових коштів (за прямим методом), (Форма № 3) за 2022 рік; Звіту про власний капітал (Форма № 4) за 2022 рік; Приміток до фінансової звітності (Форма №5) за 2022 рік; Додаток до приміток до річної фінансової звітності (форма №6) за 2022 рік.

На нашу думку, фінансова звітність, що додається, відображає достовірно, в усіх суттєвих аспектах фінансовий стан ТОВАРИСТВА З ОБМЕЖЕНОЮ ВІДПОВІДАЛЬНІСТЮ «ДНЕПРОПРЕСС СТАЛЬ» на 31 грудня 2022 року, та його фінансові результати і грошові потоки за рік, що закінчився зазначеною датою, відповідно до Національних положень (стандартів) бухгалтерського обліку (далі – НП(С)БО) та відповідає вимогам закону України «Про бухгалтерський облік та фінансову звітність в Україні» від 16.07.1999 №996-XIV щодо складання фінансової звітності.

Основа для думки

Ми провели аудит відповідно до Міжнародних стандартів аудиту (МСА). Нашу відповідальність згідно з МСА викладено в розділі «Відповідальність аудитора за аудит фінансової звітності» нашого звіту.

Ми є незалежними по відношенню до ТОВАРИСТВА З ОБМЕЖЕНОЮ ВІДПОВІДАЛЬНІСТЮ «ДНЕПРОПРЕСС СТАЛЬ» згідно з Кодексом етики професійних бухгалтерів Ради з Міжнародних стандартів етики для бухгалтерів (Кодекс РМСЕБ) та етичними вимогами, застосованими в Україні до нашого аудиту фінансової звітності, а також виконали інші обов'язки з етики відповідно до цих вимог та Кодексу РМСЕБ.

Ми вважаємо, що отримані нами аудиторські докази є достатніми і прийнятними для використання їх як основи для нашої думки.

СУТТЄВА НЕВИЗНАЧЕНІСТЬ, ЩО СТОСУЄТЬСЯ БЕЗПЕРЕРВНОСТІ ДІЯЛЬНОСТІ

Аудиторами було розроблено та проведено додаткові аудиторські процедури, з метою встановлення ризику для безперервності діяльності Товариства у сучасних умовах.

Товариство здійснює свою діяльність в умовах війни, що супроводжується існуванням факторів, які можуть вплинути на діяльність Товариства, оскільки подальший розвиток, тривалість та вплив війни неможливо передбачити.

Управлінський персонал ТОВАРИСТВА З ОБМЕЖЕНОЮ ВІДПОВІДАЛЬНІСТЮ «ДНЕПРОПРЕСС СТАЛЬ» розглянув вплив війни та провів оцінку можливих суттєвих невизначеностей, які могли б поставити під значний сумнів здатність Товариства безперервно продовжувати діяльність. Ключовим управлінським персоналом ТОВАРИСТВА З ОБМЕЖЕНОЮ ВІДПОВІДАЛЬНІСТЮ «ДНЕПРОПРЕСС СТАЛЬ» було проведено аналіз чутливості кількох можливих сценаріїв, щоб визначити, чи існує суттєва невизначеність щодо здатності Товариства продовжувати діяльність на безперервній основі. Оцінка управлінським персоналом безперервності задокументована та передана аудиторам у листі-запевненні.

Аудиторами, за допомогою додаткових аудиторських процедур, було зібрано достатньо аудиторських доказів щодо оцінки безперервності діяльності та вжитих заходів до забезпечення безперервності управлінським персоналом Товариства, що включає в себе оновлені прогнози та аналіз чутливості з урахуванням ідентифікованих факторів ризику та різних можливих результатів; перегляд прогнозованого дотримання контрактних умов у різних сценаріях; зміни в планах управлінського персоналу щодо майбутніх дій.

Аудитор переконався в тому, що управлінський персонал належним чином розкриває перспективи Товариства, та як це може вплинути на користувачів фінансової звітності, враховуючи поточний високий ступінь невизначеності. Аудитором було враховано, що прогнози можуть суттєво змінитися за короткий проміжок часу. Аудитори застосували професійне судження та скептицизм. Аудитори дотрималися обережності в оцінці того, чи забезпечують будь-які прогнози адекватне відображення ситуації на дату підписання цього аудиторського звіту.

Аудитори дійшли впевненості у тому, що ризик настання обставин, які поставлять під значний сумнів здатність Товариства продовжувати свою діяльність на безперервній основі – є мінімальним. Аудитор зібрав достатньо аудиторських доказів та впевнився в тому, що управлінський персонал готовий оперативно реагувати з метою недопущення такого ризику. Нашу думку щодо цього питання не було модифіковано.

ІНША ІНФОРМАЦІЯ

Управлінський персонал Товариства несе відповідальність за іншу інформацію, підготовлену станом на та за рік, що закінчився 31 грудня 2022 року.

Наша думка, щодо фінансової звітності не поширюється на іншу інформацію та ми не робимо висновок з будь-яким рівнем впевненості щодо цієї іншої інформації. У зв'язку з нашим аудитом фінансової звітності, нашою відповідальністю є ознайомлення з іншою інформацією та при цьому розгляд існування суттєвої невідповідності між іншою інформацією і фінансовою звітністю або нашими знаннями, отриманими під час аудиту, або чи ця інша інформація виглядає такою, що містить суттєве викривлення.

Якщо на основі проведеної нами роботи ми доходимо висновку, що існує суттєве викривлення цієї іншої інформації, ми зобов'язані повідомити про цей факт. Ми не виявили таких фактів, які потрібно було б включити до звіту.

ВІДПОВІДАЛЬНІСТЬ УПРАВЛІНСЬКОГО ПЕРСОНАЛУ ТА ТИХ, КОГО НАДІЛЕНО НАЙВИЩИМИ ПОВНОВАЖЕННЯМИ, ЗА ФІНАНСОВУ ЗВІТНІСТЬ

Управлінський персонал ТОВАРИСТВА З ОБМЕЖЕНОЮ ВІДПОВІДАЛЬНІСТЮ «ДНЕПРОПРЕСС СТАЛЬ», в особі відповідальних посадових осіб, несе відповідальність, зазначену у параграфі 6 б) МСА 210 "Узгодження умов завдань з аудиту":

- ✦ за складання і достовірне подання фінансової звітності за 2022 рік, відповідно до Закону України «Про бухгалтерський облік та фінансову звітність в Україні» від 16.07.1999 року № 996-XIV з наступними змінами та доповненнями;
- ✦ за складання фінансової звітності відповідно до застосованої концептуальної основи фінансової звітності Національних положень (стандартів) бухгалтерського обліку (надалі – НП(С)БО);
- ✦ за внутрішній контроль, який управлінський персонал визначає потрібним для того, щоб забезпечити складання фінансової звітності, що не містить суттєвих викривлень унаслідок шахрайства або помилки;
- ✦ за наявність суттєвих невідповідностей між фінансовою звітністю, що підлягала аудиту, та іншою інформацією, що розкривається Товариством;
- ✦ за оцінку здатності суб'єкта господарювання продовжувати свою діяльність на безперервній основі, а також доречності використання управлінським персоналом припущення про безперервність діяльності як основи для бухгалтерського обліку та відповідності розкриття питань, що стосуються безперервності діяльності.

Відповідальна особа несе відповідальність також за: початкові залишки на рахунках бухгалтерського обліку; правомочність (легітимність, законність) здійснюваних господарських операцій та господарських фактів; доказовість, повноту та юридичну силу первинних облікових документів; методологію та організацію бухгалтерського обліку; управлінські рішення, договірне забезпечення та іншу адміністративну документацію.

Для проведення аудиторської перевірки за 2022 рік, відповідно до Міжнародних стандартів аудиту МСА 700 «Формулювання думки та надання звіту щодо фінансової звітності», МСА 706 «Пояснювальні параграфи та параграфи з інших питань у звіті незалежного аудитора», були надані наступні документи: Баланс (Звіт про фінансовий стан) (Форма № 1) станом на 31.12.2022 року; Звіт про фінансові результати (Звіт про сукупний дохід) (Форма № 2) за 2022 рік, Звіт про рух грошових коштів (за прямим методом), (Форма № 3) за 2022 рік; Звіт про власний капітал (Форма № 4) за 2022 рік; Примітки до фінансової звітності (Форма №5) за 2022 рік; Додаток до приміток до річної фінансової звітності (форма №6) за 2022 рік; статутні, реєстраційні документи; протоколи, накази; первинні та зведені документи бухгалтерського обліку.

Підготовка фінансової звітності вимагає від керівництва Товариства розрахунків та припущень, що впливають на суми активів та зобов'язань, відображених у фінансовій звітності, а також на суми доходів та витрат, що відображаються у фінансових звітах протягом звітного періоду.

Управлінський персонал несе відповідальність за складання і достовірне подання фінансової звітності відповідно до Національних положень (стандартів) фінансової звітності та за таку систему внутрішнього контролю, яку управлінський персонал визначає потрібною для того, щоб забезпечити складання фінансової звітності, що не містить суттєвих викривлень внаслідок шахрайства або помилки. При складанні фінансової звітності управлінський персонал несе відповідальність за оцінку здатності компанії продовжувати свою діяльність на безперервній основі, розкриваючи, де це застосовано, питання, що стосуються безперервності діяльності, та використовуючи припущення про безперервність діяльності як основи для бухгалтерського обліку, крім випадків, якщо управлінський персонал або планує ліквідувати компанію чи припинити діяльність, або не має інших реальних альтернатив цьому. Ті, кого наділено найвищими повноваженнями, несуть відповідальність за нагляд за процесом фінансового звітування компанії.

ВІДПОВІДАЛЬНІСТЬ АУДИТОРА ЗА АУДИТ ФІНАНСОВОЇ ЗВІТНОСТІ

Нашою відповідальністю є висловлення думки щодо цієї фінансової звітності на основі результатів проведеного нами аудиту. Ми провели аудит відповідно до вимог Міжнародних стандартів контролю якості, аудиту, огляду, іншого надання впевненості та супутніх послуг (далі – МСА), зокрема, до МСА 700 «Формулювання думки та надання звіту щодо фінансової звітності», МСА 706 «Пояснювальні параграфи та параграфи з інших питань у звіті незалежного аудитора», МСА 720 «Відповідальність аудитора щодо іншої інформації в документах, що містить перевірену аудитором фінансову звітність», МСА 240 «Відповідальність аудитора, що стосується шахрайства, при аудиті фінансової звітності».

Ці стандарти вимагають від нас дотримання відповідних етичних вимог, а також зобов'язують нас планувати і здійснювати аудиторську перевірку з метою одержання обґрунтованої впевненості в тому, що фінансові звіти не містять суттєвих викривлень.

Аудит включає перевірку шляхом тестування доказів, які підтверджують суми й розкриття інформації у фінансових звітах, а також оцінку застосованих принципів бухгалтерського обліку й суттєвих попередніх оцінок, здійснених управлінським персоналом ТОВАРИСТВА З ОБМЕЖЕНОЮ ВІДПОВІДАЛЬНІСТЮ «ДНЕПРОПРЕСС СТАЛЬ», а також оцінку загального подання фінансових звітів. Вибір процедур залежить від судження аудитора, включаючи оцінку ризиків суттєвих викривлень фінансової звітності внаслідок шахрайства або помилки.

Аудит включає також оцінку відповідності використаних облікових політик, прийнятність облікових оцінок, виконаних управлінським персоналом, та загального подання фінансової звітності.

Виконуючи оцінку цих ризиків, аудитор розглядає заходи внутрішнього контролю, що стосуються складання та достовірного подання суб'єктом господарювання фінансової звітності, з метою розробки аудиторських процедур, які відповідають обставинам, а не з метою висловлення думки щодо ефективності внутрішнього контролю суб'єкта господарювання.

Перевірка проводилась відповідно до статті 10 Закону України «Про аудит фінансової звітності та аудиторську діяльність» від 21.12.2017 № 2258-VIII з наступними змінами та доповненнями, Міжнародних стандартів контролю якості, аудиту, огляду, іншого надання впевненості та супутніх послуг, видання 2016 – 2017 років (МСА), з урахуванням інших нормативних актів, що регулюють діяльність Товариства.

Аудиторська перевірка включає оцінку застосованих облікових політик на відповідність вимогам Національних положень (стандартів) бухгалтерського обліку та суттєвих оцінок, здійснених управлінським персоналом ТОВАРИСТВА З ОБМЕЖЕНОЮ ВІДПОВІДАЛЬНІСТЮ «ДНЕПРОПРЕСС СТАЛЬ», також оцінку загального подання фінансових звітів в цілому. Перевіркою не розглядалося питання правильності сплати податків, зборів, обов'язкових платежів.

Отримані аудиторські докази, на думку аудитора, забезпечують достатню та відповідну основу для висловлення аудиторської думки.

Нашими цілями є отримання обґрунтованої впевненості, що фінансова звітність у цілому не містить суттєвого викривлення внаслідок шахрайства або помилки, та випуск (складання) звіту аудитора, що містить нашу думку. Обґрунтована впевненість є високим рівнем впевненості, проте не гарантує, що аудит, проведений відповідно до МСА, завжди виявить суттєве викривлення, якщо воно існує. Викривлення можуть бути результатом шахрайства або помилки; вони вважаються суттєвими, якщо окремо або в сукупності, як обґрунтовано очікується, вони можуть впливати на економічні рішення користувачів, що приймаються на основі цієї фінансової звітності. Виконуючи аудит відповідно до вимог МСА, ми використовуємо професійне судження та професійний скептицизм протягом усього завдання з аудиту. Крім того, ми:

- ✚ ідентифікуємо та оцінюємо ризики суттєвого викривлення фінансової звітності внаслідок шахрайства чи помилки, розробляємо й виконуємо аудиторські процедури у відповідь на ці ризики, а також отримуємо аудиторські докази, що є достатніми та прийнятними для використання їх як основи для нашої думки. Ризик не виявлення суттєвого викривлення внаслідок шахрайства є вищим, ніж для викривлення внаслідок помилки, оскільки шахрайство може включати змову, підробку, навмисні пропуски, неправильні твердження або нехтування заходами внутрішнього контролю;
- ✚ отримуємо розуміння заходів внутрішнього контролю, що стосуються аудиту, для розробки аудиторських процедур, які б відповідали обставинам, а не для висловлення думки щодо ефективності системи внутрішнього контролю;
- ✚ оцінюємо прийнятність застосованих облікових політик та обґрунтованість облікових оцінок і відповідних розкриттів інформації, зроблених управлінським персоналом;
- ✚ доходимо висновку щодо прийнятності використання управлінським персоналом припущення про безперервність діяльності як основи для бухгалтерського обліку та на основі отриманих аудиторських доказів, робимо висновок, чи існує суттєва невизначеність щодо подій або умов, які поставили б під значний сумнів можливість продовжити безперервну діяльність суб'єкта перевірки. Якщо ми доходимо висновку щодо існування такої суттєвої невизначеності, ми повинні привернути увагу в своєму звіті аудитора до відповідних розкриттів інформації у фінансовій звітності або, якщо такі розкриття інформації є неналежними, модифікувати свою думку. Наші висновки ґрунтуються на аудиторських доказах, отриманих до дати нашого звіту аудитора.
- ✚ оцінюємо загальне подання, структуру та зміст фінансової звітності включно з розкриттями інформації, а також те, чи показує фінансова звітність операції та події, що покладені в основу її складання, так, щоб досягти достовірного відображення.

Ми повідомляємо тим, кого наділено найвищими повноваженнями, інформацію про запланований обсяг і час проведення аудиту та суттєві аудиторські результати, включаючи будь-які суттєві недоліки заходів внутрішнього контролю, виявлені нами під час аудиту. Ми також надаємо тим, кого наділено найвищими повноваженнями, твердження, що ми виконали відповідні етичні вимоги щодо незалежності, та повідомляємо їм про всі стосунки й інші питання, які могли б обґрунтовано вважатись такими, що впливають на нашу незалежність, а також, де це застосовано, щодо відповідних застережних заходів. З переліку всіх питань, інформація щодо яких надавалась тим, кого наділено найвищими повноваженнями, ми визначили ті, що мали найбільше значення під час аудиту фінансової звітності поточного періоду, тобто ті, які є ключовими питаннями аудиту.

ЗВІТ ЩОДО ВИМОГ ІНШИХ ЗАКОНОДАВЧИХ ТА НОРМАТИВНИХ АКТІВ

Основні відомості про Товариство

Повна назва Товариства	ТОВАРИСТВО З ОБМЕЖЕНОЮ ВІДПОВІДАЛЬНІСТЮ «ДНЕПРОПРОЕСС СТАЛЬ»
Скорочена назва Товариства	ТОВ «ДНЕПРОПРОЕСС СТАЛЬ»
Організаційно-правова форма Товариства	ТОВАРИСТВО З ОБМЕЖЕНОЮ ВІДПОВІДАЛЬНІСТЮ
Ознака особи	Юридична
Форма власності	Приватна
Код за ЄДРПОУ	30922208
Місцезнаходження:	Україна, 49033, Дніпропетровська обл., місто Дніпро, ВУЛИЦЯ ГЕРОІВ СТАЛІНГРАДУ, будинок 139
Дата державної реєстрації	Дата державної реєстрації: 14.04.2000 рік Дата запису: 05.08.2004 рік
Номер запису в ЄДР	1 224 120 0000 000617
Ліцензія	Ліцензія на право зберігання пального (виключно для потреб власного споживання чи промислової переробки) Термін дії: з 18.02.2020 року до 28.02.2025 року Реєстраційний номер №10020414202000224 Код КВЕД 24.10 Виробництво чавуну, сталі та феросплавів (основний); Код КВЕД 24.52 Лиття сталі; Код КВЕД 25.21 Виробництво радіаторів і котлів центрального опалення; Код КВЕД 43.99 Інші спеціалізовані будівельні роботи, н.в.і.у.;
Основні види діяльності КВЕД:	Код КВЕД 46.90 Неспеціалізована оптова торгівля; Код КВЕД 49.20 Вантажний залізничний транспорт; Код КВЕД 33.12 Ремонт і технічне обслуговування машин і устаткування промислового призначення; Код КВЕД 33.20 Установлення та монтаж машин і устаткування

Керівник, кількість працівників

Керівник – Намоглу Ферхат Мехмет Аріф (Наказ № 375-К від 10 липня 2010 року)

Головний бухгалтер – Ящишина Оксана Вікторівна

Середня кількість працівників – 328 осіб

ВПЛИВ ВІЙСЬКОВОЇ АГРЕСІЇ РОСІЙСЬКОЇ ФЕДЕРАЦІЇ НА ФІНАНСОВУ ЗВІТНІСТЬ ТОВАРИСТВА З ОБМЕЖЕНОЮ ВІДПОВІДАЛЬНІСТЮ «ДНЕПРОПРЕСС СТАЛЬ»

Руйнівні наслідки вторгнення росії в Україну охоплюють всі сфери життя. Оскільки ситуація розвивається, аудитором було оцінено вплив цих подій на Товариство та його фінансову звітність. Аудиторською перевіркою було приділено особливу увагу наступним питанням:

Запобігання відмиванню доходів:

У зв'язку з особливостями ситуації в Україні, аудитором було розроблено та застосовано альтернативні аудиторські процедури. Відповідно до застосованих альтернативних аудиторських процедур було опрацьовано актуальні національні та міжнародні санкційні списки, що дало змогу провести дослідження та відповідну ідентифікацію у разі виявлення осіб, що є у санкційних списках. Крім того, за допомогою проведення альтернативних аудиторських процедур:

- було оцінено можливий вплив на Товариство санкцій через клієнтів, агентів, фінансові установи в інших країнах;
- було проведено ідентифікацію всіх контрагентів, які фізично можуть знаходитися в росії та білорусі, або можуть бути пов'язаними з фізичними та юридичними особами, які підпадають під санкції;
- було досліджено структуру бенефіціарної власності ТОВАРИСТВА З ОБМЕЖЕНОЮ ВІДПОВІДАЛЬНІСТЮ «ДНЕПРОПРЕСС СТАЛЬ», прями чи непрямі зв'язки з відомими політично значущими особами (PEP) або організаціями на предмет прихованого зв'язку з білоруськими чи російськими фізичними та юридичними особами, які підпадають під санкції;

Ми провели усі необхідні аудиторські процедури, отримали достатні аудиторські докази та впевнилися, що Товариство не бере участі та не співпрацює з фізичними та юридичними особами, що знаходяться у санкційних списках. В ході аудиторської перевірки ніщо не привернуло нашої уваги, що б змусило нас вважати, що у Товариства є будь-які відносини з фізичними чи юридичними особами, які підпадають під санкції. Аудитором проведено всі необхідні процедури, зібрано достатньо доказів та встановлено, що жоден з доказів не свідчить про порушення Товариством законодавства у сфері запобігання та протидії легалізації (відмиванню) доходів, одержаних злочинним шляхом, фінансуванню тероризму та фінансуванню розповсюдження зброї масового знищення.

За результатами проведених процедур, аудитори впевнилися, про відсутність порушення Товариством законодавства у сфері запобігання та протидії легалізації (відмиванню) доходів, одержаних злочинним шляхом, фінансуванню тероризму та фінансуванню розповсюдження зброї масового знищення.

Кібербезпека:

Аудитори розробили достатній ряд додаткових процедур, щоб встановити загрозу імовірності нанесення шкоди Товариству та наступні події, що можуть бути спричинені кібератаками.

Аудитор застосував всі необхідні аудиторські процедури, щоб отримати достатні докази імовірності такої загрози або понесеної шкоди в результаті її настання.

Аудитором отримано достатньо доказів, проведено всі необхідні аудиторські процедури та встановлено, що Товариство не піддавалося кібератакам. В результаті кібератак, що проходили на території України в період військових дій, Товариство не зазнало шкоди і вони не мали та не мають жодного впливу на господарську діяльність Товариства. В ході аудиторської перевірки, ніщо не привернуло нашої уваги, що б ми стверджували зворотне.

Аудиторами було вжито необхідні запобіжні заходи для аналізу своїх ризиків, а також було ініційовано обговорення питання кібербезпеки з ключовим управлінським персоналом ТОВАРИСТВА З ОБМЕЖЕНОЮ ВІДПОВІДАЛЬНІСТЮ «ДНЕПРОПРЕСС СТАЛЬ» щодо наявності засобів та планів реагування на такі кібератаки. Відповідно до обговорених питань, аудиторами було отримано відповідні письмові пояснення та запевнення від ключового управлінського персоналу Товариства.

Оцінка безперервності діяльності як основи бухгалтерського обліку:

Аудиторами було розроблено та проведено додаткові аудиторські процедури, з метою встановлення ризику настання безперервності діяльності Товариства у сучасних умовах. Оцінка безперервності діяльності Товариства викладено в розділі «Суттєва невизначеність, що стосується безперервності діяльності».

ВІДПОВІДНІСТЬ РОЗМІРУ СТАТУТНОГО КАПІТАЛУ УСТАНОВЧИМ ДОКУМЕНТАМ АБО ІНФОРМАЦІЇ З ЄДИНОГО ДЕРЖАВНОГО РЕЄСТРУ ЮРИДИЧНИХ ОСІБ, ФІЗИЧНИХ ОСІБ - ПІДПРИЄМЦІВ ТА ГРОМАДСЬКИХ ФОРМУВАНЬ

Аудиторами підтверджується дотримання вимог порядку формування Статутного капіталу; правильність відображення в обліку внесків до Статутного капіталу; порядок ведення аналітичного обліку рахунку 40 «Зареєстрований (Статутний) капітал».

Статутний капітал Товариства зареєстровано у розмірі 193 909 469,86 грн (Сто дев'яносто три мільйони дев'ятсот дев'ять тисяч чотириста шістьдесят дев'ять гривень 86 копійок). Станом на 31.12.2022 року статутний капітал Товариства сформований та сплачений повністю. Станом на 31.12.2022 року величина зареєстрованого(пайового) капіталу згідно з даними фінансової звітності (які аудитор підтверджує) наступна:

- Зареєстрований статутний капітал – 193 909 тис грн;
- Сплачений статутний капітал – 193 909 тис грн;
- Неоплачений капітал – відсутній.

Станом на 01.01.2022 року нерозподілений прибуток становив 69 557 тис грн, станом на 31.12.2022 року нерозподілений прибуток становить 20 998 тис грн. Таким чином, структура власного капіталу Товариства наступна:

Структура власного капіталу Товариства:

Стаття Балансу	На початок звітного року,	На кінець звітного року
	тис грн.	тис грн.
Зареєстрований (пайовий) капітал	107 395	193 909
Внески до незареєстрованого статутного капіталу	-	-
Капітал у дооцінках	-	-
Додатковий капітал	3 480	3 480
Емісійний дохід	-	-
Накопичені курсові різниці	3 480	3 480
Резервний капітал	-	-
Нерозподілений прибуток(непокритий збиток)	69 557	20 998
Неоплачений капітал	-	-
Вилучений капітал	-	-
Інші резерви	-	-
Усього	180 432	218 387

Ми висловлюємо думку щодо відповідності розміру статутного капіталу установчим документам та інформації з Єдиного державного реєстру юридичних осіб, фізичних осіб-підприємців та громадських формувань.

ІНФОРМАЦІЯ ПРО НАЯВНІСТЬ ПОДІЙ ПІСЛЯ ДАТИ БАЛАНСУ, ЯКІ НЕ ЗНАЙШЛИ ВІДОБРАЖЕННЯ У ФІНАНСОВІЙ ЗВІТНОСТІ, ПРОТЕ МОЖУТЬ МАТИ СУТТЄВИЙ ВПЛИВ НА ФІНАНСОВИЙ СТАН ТОВАРИСТВА

Аудитори дослідили інформацію про наявність подій після дати балансу, які не знайшли відображення у фінансовій звітності, проте можуть мати суттєвий вплив на фінансовий стан Товариства. До таких подій, але не виключно, відносяться війна, що розпочалася 24 лютого 2022 року в результаті військової агресії російської федерації проти України. У зв'язку з чим, 24 лютого 2022 року Президентом України було видано Указ про введення та запровадження в Україні воєнного стану. Станом на дату складання цього звіту, воєнний стан триває та постійно подовжується. Станом на дату цього звіту війна не закінчена. У зв'язку з чим існують фактори, що можуть вплинути на діяльність Товариства в умовах війни та воєнного стану, оскільки подальший розвиток, тривалість та вплив війни неможливо передбачити - діяльність Товариства супроводжується ризиками. Вплив війни та події, які тривають в Україні, а також їхнє остаточне врегулювання неможливо передбачити з достатньою вірогідністю і вони можуть негативно вплинути на економіку України та операційну діяльність Товариства. Передбачити масштаби впливу ризиків на майбутнє діяльності Товариства на даний момент з достатньою достовірністю неможливо.

Події після звітної дати, які надають додаткову інформацію про фінансовий стан ТОВАРИСТВА З ОБМЕЖЕНОЮ ВІДПОВІДАЛЬНІСТЮ «ДНЕПРОПРОЕСС СТАЛЬ» на звітну дату:

Подія	Наявність
Прийняття рішення щодо реорганізації Товариства	ні
Оголошення плану про припинення діяльності	ні
Оголошення про значну реструктуризацію або про початок її запровадження	ні

Істотні придбання активів, класифікація активів як утримуваних для продажу, інші вибуття активів або експропріація значних активів урядом	ні
Знищення (втрата) активів Товариства внаслідок пожежі, аварії, стихійного лиха або іншої надзвичайної події	ні
Значні операції зі звичайними акціями та операції з потенційними звичайними акціями після дати балансу	ні
Аномально великі зміни після дати балансу в цінах на активи або в курсах обміну іноземних валют	ні
Прийняття законодавчих актів, які впливають на діяльність Товариства	так
Прийняття значних зобов'язань або непередбачених зобов'язань, наприклад, унаслідок надання значних гарантій	ні
Початок крупного судового процесу, що виник виключно внаслідок подій, які відбулися після дати балансу	ні
Дивіденди за звітний період оголошені підприємством після дати балансу	ні
Укладення контрактів щодо значних капітальних і фінансових інвестицій	ні
Оголошення банкрутом дебітора Товариства, заборгованість якого раніше була визнана сумнівною.	ні
Переоцінка активів після звітної дати, яка свідчить про стійке зниження їхньої вартості, визначеної на дату балансу.	ні
Продаж запасів, який свідчить про необґрунтованість оцінки чистої вартості їх реалізації на дату балансу	ні
Виявлення помилок або порушень законодавства, що призвели до перекручення даних фінансової звітності	ні

Підприємство повністю дотримується застосовних стандартів бухгалтерського обліку та фінансової звітності стосовно розгляду подій після звітного періоду.

ІНФОРМАЦІЯ ЩОДО ІНШОЇ ФІНАНСОВОЇ ЗВІТНОСТІ ВІДПОВІДНО ДО ЗАКОНІВ УКРАЇНИ ТА НОРМАТИВНО-ПРАВОВИХ АКТІВ

Перевірка іншої фінансової інформації проводилась на підставі МСА 720 «Відповідальність аудитора щодо іншої інформації в документах, що містять перевірену аудитором фінансову звітність». Для отримання розуміння наявності суттєвої невідповідності або викривлення фактів між іншою інформацією та перевіреною аудиторами фінансовою звітністю виконувались аудиторами запити до управлінського персоналу Товариства та аналітичні процедури. Суттєвих невідповідностей між фінансовою звітністю, що підлягала аудиту та іншою інформацією не встановлено.

ОСНОВНІ ВІДОМОСТІ ПРО АУДИТОРСЬКУ КОМПАНІЮ:

Повна назва підприємства	ТОВАРИСТВО З ОБМЕЖЕНОЮ ВІДПОВІДАЛЬНІСТЮ "АУДИТОРСЬКА ФІРМА "КВОЛІТІ АУДИТ"
Скорочена назва підприємства	ТОВ "АФ "КВОЛІТІ АУДИТ"
Ознака особи	Юридична
Код за ЄДРПОУ	33304128
Юридична адреса	Україна, 02090, місто Київ, Харківське шосе, будинок 19 а, квартира 518
Адреса фактичного місцезнаходження	Україна, 02090, місто Київ, Харківське шосе, будинок 19 а, квартира 518
Веб-сторінка підприємства	http://www.afqa.com.ua/
Свідоцтво про включення до Реєстру аудиторських фірм та аудиторів	№ 3509 від 17.12.2004 року № 142/7
Свідоцтво про відповідність системи контролю якості	№ 0779 Рішення АПУ №358/5 від 24.04.2018 видане Аудиторською Палатою України
Відповідність реєстру аудиторів, що мають право здійснювати аудит проф. учасників фондового ринку	включено до реєстру «Суб'єкти аудиторської діяльності, які мають право проводити обов'язковий аудит фінансової звітності підприємств, що становлять суспільний інтерес»

ОСНОВНІ ВІДОМОСТІ ПРО УМОВИ ДОГОВОРУ НА ПРОВЕДЕННЯ АУДИТУ:

Дата та номер договору на проведення аудиту

№ 06/02-8Л від 06 лютого 2024 року

Дата початку та дата закінчення проведення аудиту

з 06 лютого 2024 року по 29 лютого 2024 року

Ключовий партнер з аудиту
та суб'єктів аудиторської діяльності



м.п. **В. Платонова** (Реєстровий номер у Реєстрі аудиторів

ДАТА СКЛАДАННЯ АУДИТОРСЬКОГО ЗВІТУ: 29 лютого 2024 року

Додаток 1
до Національного положення (стандарту)
бухгалтерського обліку 1 "Загальні вимоги до фінансової звітності"

КОДИ
UA12020010010037010
240
24.10

Назва підприємства **ТОВАРИСТВО З ОБМЕЖЕНОЮ ВІДПОВІДАЛЬНІСТЮ "ДНЕПРОПРЕСС СТАЛЬ"** Дата (рік, місяць, число) **2022, грудень, 31**
 Місцезнаходження підприємства **ДНІПРОПЕТРОВСЬКА** за ЄДРРНОМ **40022278**
 Організаційно-правова форма господарювання **Товариство з обмеженою відповідальністю** за КОПФГ **240**
 Вид економічної діяльності **Виробництво чавуну, сталі та феросплавів** за КВЕД **24.10**
 Середня кількість працівників **328**
 Адреса, телефон **вулиця Героїв Сталінграду, буд. 139, Шевченківській район р-н, м. ДНІПРО, ДНІПРОПЕТРОВСЬКА обл., 49033** **7406203**

Моніторинг валюти: тис. грн. без десятичного знака (окрім розділу IV Звіту про фінансові результати (Звіту про сукупний дохід) (форма №2),
 де валютні показники якого наводяться в гривнях з копійками)

Складено (зробити позначку "v" у відповідній клітинці):

за національними положеннями (стандартами) бухгалтерського обліку

за міжнародними стандартами фінансової звітності

V

Баланс (Звіт про фінансовий стан)
на **31 грудня 2022** р.

Форма №1 Код за ДКУД **1801001**

А К Т И В	Код рядка	На початок звітного періоду	На кінець звітного періоду
1	2	3	4
I. Необоротні активи			
Нематеріальні активи	1000	404	323
первісна вартість	1001	833	833
накопичена амортизація	1002	429	510
Незвершені капітальні інвестиції	1005	39 553	28 599
Основні засоби	1010	313 720	406 322
первісна вартість	1011	398 025	518 954
знос	1012	84 305	112 632
Інвестиційна нерухомість	1015	-	-
первісна вартість інвестиційної нерухомості	1016	-	-
знос інвестиційної нерухомості	1017	-	-
Довгострокові біологічні активи	1020	-	-
первісна вартість довгострокових біологічних активів	1021	-	-
накопичена амортизація довгострокових біологічних активів	1022	-	-
Довгострокові фінансові інвестиції:			
які обліковуються за методом участі в капіталі інших підприємств	1030	-	-
інші фінансові інвестиції	1035	-	-
Довгострокова дебіторська заборгованість	1040	-	-
Відстрочені податкові активи	1045	217	-
Гудвіл	1050	-	-
Відстрочені аквізиційні витрати	1060	-	-
Видаток коштів у централізованих страхових резервних фондах	1065	-	-
Інші необоротні активи	1090	-	-
Усього за розділом I	1095	353 894	435 244
II. Оборотні активи			
Забаланс	1100	403 806	454 746
виробничі запаси	1101	182 074	251 358
незвершене виробництво	1102	82 172	85 926
готова продукція	1103	133 668	108 242
товари	1104	5 892	9 220
Поточні біологічні активи	1110	-	-
Державні перестраховання	1115	-	-
Векселі одержані	1120	-	-
Дебіторська заборгованість за продукцію, товари, роботи, послуги	1125	165 964	106 844
Дебіторська заборгованість за розрахунками:			
за відшкодування авансами	1130	28 320	49 002
за податком	1135	8 557	649
у тому числі з податку на прибуток	1136	-	-
Дебіторська заборгованість за розрахунками з нарахованих доходів	1140	-	-
Дебіторська заборгованість за розрахунками із внутрішніх розрахунків	1145	-	-
Інша поточна дебіторська заборгованість	1155	49 178	48 437
Поточні фінансові інвестиції	1160	-	30 094
Гроші та їх еквіваленти	1165	336	11 100
Готівка	1166	-	-
депозиції в банках	1167	336	11 100
Витрати майбутніх періодів	1170	51 372	51 113
Частка перестраховика у страхових резервах	1180	-	-
у тому числі в:			
резервах довгострокових зобов'язань	1181	-	-
резервах збитків або резервах належних виплат	1182	-	-

резервах незароблених премій	1183	-	-
інших страхових резервах	1184	-	-
Інші оборотні активи	1190	4 075	5 732
Усього за розділом II	1195	711 608	757 717
III. Необоротні активи, утримувані для продажу, та групи вибуття	1200	-	-
Баланс	1300	1 065 502	1 192 961

Пасив	Код рядка	На початок звітного періоду	На кінець звітного періоду
1	2	3	4
I. Власний капітал			
Зареєстрований (пайовий) капітал	1400	107 395	193 909
Внески до незареєстрованого статутного капіталу	1401	-	-
Капітал у дооцінках	1405	-	-
Додатковий капітал	1410	3 480	3 480
емісійний дохід	1411	-	-
накопичені курсові різниці	1412	3 480	3 480
Резервний капітал	1415	-	-
Нерозподілений прибуток (непокритий збиток)	1420	69 557	20 998
Неоплачений капітал	1425	(-)	(-)
Вилучений капітал	1430	(-)	(-)
Інші резерви	1435	-	-
Усього за розділом I	1495	180 432	218 387
II. Довгострокові зобов'язання і забезпечення			
Відстрочені податкові зобов'язання	1500	-	-
Пенсійні зобов'язання	1505	-	-
Довгострокові кредити банків	1510	-	-
Інші довгострокові зобов'язання	1515	469 664	514 670
Довгострокові забезпечення	1520	-	-
довгострокові забезпечення витрат персоналу	1521	-	-
Цільове фінансування	1525	-	-
благодійна допомога	1526	-	-
Страхові резерви	1530	-	-
у тому числі:	1531	-	-
резерв довгострокових зобов'язань			
резерв збитків або резерв належних виплат	1532	-	-
резерв незароблених премій	1533	-	-
інші страхові резерви	1534	-	-
Інвестиційні контракти	1535	-	-
Призовий фонд	1540	-	-
Резерв на виплату джек-поту	1545	-	-
Усього за розділом II	1595	469 664	514 670
III. Поточні зобов'язання і забезпечення			
Короткострокові кредити банків	1600	88 747	82 769
Векселі видані	1605	32 115	36 215
Поточна кредиторська заборгованість за:			
довгостроковими зобов'язаннями	1610	113	-
товари, роботи, послуги	1615	179 920	91 840
розрахунками з бюджетом	1620	1 182	1 011
у тому числі з податку на прибуток	1621	72	103
розрахунками зі страхування	1625	650	133
розрахунками з оплати праці	1630	2 682	1 132
Поточна кредиторська заборгованість за одержаними авансами	1635	16 876	18 324
Поточна кредиторська заборгованість за розрахунками з учасниками	1640	-	-
Поточна кредиторська заборгованість із внутрішніх розрахунків	1645	-	-
Поточна кредиторська заборгованість за страховою діяльністю	1650	-	-
Поточні забезпечення	1660	-	-
Доходи майбутніх періодів	1665	-	-
Відстрочені комісійні доходи від перестраховиків	1670	-	-
Інші поточні зобов'язання	1690	93 121	228 480
Усього за розділом III	1695	415 406	459 904
IV. Зобов'язання, пов'язані з необоротними активами, утримуваними для продажу, та групами вибуття	1700	-	-
V. Чиста вартість активів недержавного пенсійного фонду	1800	-	-
Баланс	1900	1 065 502	1 192 961

Керівник


Головний бухгалтер

1. Кодифікатор адміністративно-територіальних одиниць та територій територіальних громад.

2. Визначається в порядку, встановленому центральним органом виконавчої влади, що реалізує державну політику у сфері статистики.

НАМОГЛУ ФЕРХАТ МЕХМЕТ АРІФ

Яцишина Оксана Вікторівна



Підприємство **ТОВАРИСТВО З ОБМЕЖЕНОЮ ВІДПОВІДАЛЬНІСТЮ
"ДНЕПРОПРЕСС СТАЛЬ"**

Дата (рік, місяць, число)
за ЄДРПОУ

КОДИ		
2023	01	01
30922208		

(найменування)


Звіт про фінансові результати (Звіт про сукупний дохід)
за **Рік 2022** р.

ДОКУМЕНТ ПРИЙНЯТО

Форма № 2 Код за ДКУД **1801003**

I. ФІНАНСОВІ РЕЗУЛЬТАТИ

Стаття	Код рядка	За звітний період	За аналогічний період попереднього року
1	2	3	4
Чистий дохід від реалізації продукції (товарів, робіт, послуг)	2000	746 365	835 811
Чисті зароблені страхові премії	2010	-	-
премії підписані, валова сума	2011	-	-
премії, передані у перестраховання	2012	-	-
зміна резерву незароблених премій, валова сума	2013	-	-
зміна частки перестраховиків у резерві незароблених премій	2014	-	-
Собівартість реалізованої продукції (товарів, робіт, послуг)	2050	(645 029)	(789 519)
Чисті понесені збитки за страховими виплатами	2070	-	-
Валовий:			
прибуток	2090	101 336	46 292
збиток	2095	(-)	(-)
Дохід (витрати) від зміни у резервах довгострокових зобов'язань	2105	-	-
Дохід (витрати) від зміни інших страхових резервів	2110	-	-
зміна інших страхових резервів, валова сума	2111	-	-
зміна частки перестраховиків в інших страхових резервах	2112	-	-
Інші операційні доходи	2120	77 594	20 940
у тому числі:	2121	-	-
дохід від зміни вартості активів, які оцінюються за справедливою вартістю			
дохід від первісного визнання біологічних активів і сільськогосподарської продукції	2122	-	-
дохід від використання коштів, вивільнених від оподаткування	2123	-	-
Адміністративні витрати	2130	(16 841)	(24 228)
Витрати на збут	2150	(8 709)	(2 162)
Інші операційні витрати	2180	(124 377)	(10 914)
у тому числі:	2181	-	-
витрати від зміни вартості активів, які оцінюються за справедливою вартістю			
витрати від первісного визнання біологічних активів і сільськогосподарської продукції	2182	-	-
Фінансовий результат від операційної діяльності:			
прибуток	2190	29 003	29 928
збиток	2195	(-)	(-)
Дохід від участі в капіталі	2200	-	-
Інші фінансові доходи	2220	28 238	9 392
Інші доходи	2240	4 709	33 051
у тому числі:	2241	-	-
дохід від благодійної допомоги			
Фінансові витрати	2250	(104 749)	(28 873)
Витрати від участі в капіталі	2255	(-)	(-)
Інші витрати	2270	(4 100)	(32 115)
Прибуток (збиток) від впливу інфляції на монетарні статті	2275	-	-



Фінансовий результат до оподаткування:			Продовження додатка
прибуток	2290	-	11 383
збиток	2295	(46 899)	(-)
Витрати (дохід) з податку на прибуток	2300	(1 660)	(2 049)
Прибуток (збиток) від припиненої діяльності після оподаткування	2305	-	-
Чистий фінансовий результат:			
прибуток	2350	-	9 334
збиток	2355	(48 559)	(-)

II. СУКУПНИЙ ДОХІД

Стаття	Код рядка	За звітний період	За аналогічний період попереднього року
1	2	3	4
Дооцінка (уцінка) необоротних активів	2400	-	-
Дооцінка (уцінка) фінансових інструментів	2405	-	-
Накопичені курсові різниці	2410	-	-
Частка іншого сукупного доходу асоційованих та спільних підприємств	2415	-	-
Інший сукупний дохід	2445	-	-
Інший сукупний дохід до оподаткування	2450	-	-
Податок на прибуток, пов'язаний з іншим сукупним доходом	2455	-	-
Інший сукупний дохід після оподаткування	2460	-	-
Сукупний дохід (сума рядків 2350, 2355 та 2460)	2465	(48 559)	9 334

III. ЕЛЕМЕНТИ ОПЕРАЦІЙНИХ ВИТРАТ

Назва статті	Код рядка	За звітний період	За аналогічний період попереднього року
1	2	3	4
Матеріальні затрати	2500	637 363	978 508
Витрати на оплату праці	2505	30 370	38 635
Відрахування на соціальні заходи	2510	6 948	8 573
Амортизація	2515	28 838	31 140
Інші операційні витрати	2520	221 136	93 472
Разом	2550	924 655	1 150 328

IV. РОЗРАХУНОК ПОКАЗНИКІВ ПРИБУТКОВОСТІ АКЦІЙ

Назва статті	Код рядка	За звітний період	За аналогічний період попереднього року
1	2	3	4
Середньорічна кількість простих акцій	2600	-	-
Скоригована середньорічна кількість простих акцій	2605	-	-
Чистий прибуток (збиток) на одну просту акцію	2610	-	-
Скоригований чистий прибуток (збиток) на одну просту акцію	2615	-	-
Дивіденди на одну просту акцію ЕП СИДОРОВ	2650	-	-



АНДРІЙ
ПАВЛОВИЧ

НАМОГЛУ ФЕРХАТ МЕХМЕТ АРІФ

Ящишина Оксана Вікторівна

Підприємство **ТОВАРИСТВО З ОБМЕЖЕНОЮ ВІДПОВІДАЛЬНІСТЮ "ДНЕПРОПРЕСС СТАЛЬ"** за ЄДРПОУ

Дата (рік, місяць, число)

КОДИ		
2022	12	31
30922208		

(найменування)

ДОКУМЕНТ ПРИЙНЯТО

Звіт про рух грошових коштів (за прямим методом)

за **Рік 2022** р.

Форма №3 Код за ДКУД **1801004**

Стаття	Код	За звітний період	За аналогічний період попереднього року
1	2	3	4
I. Рух коштів у результаті операційної діяльності			
Надходження від:			
Реалізації продукції (товарів, робіт, послуг)	3000	1 014 628	815 468
Повернення податків і зборів	3005	2 627	26 242
з тому числі податку на додану вартість	3006	2 627	26 242
Цільового фінансування	3010	-	-
Надходження від отримання субсидій, дотацій	3011	-	-
Надходження авансів від покупців і замовників	3015	97 122	148 435
Надходження від повернення авансів	3020	960	1 085
Надходження від відсотків за залишками коштів на поточних рахунках	3025	-	-
Надходження від боржників неустойки (штрафів, пені)	3035	32	220
Надходження від операційної оренди	3040	-	-
Надходження від отримання роялті, авторських винагород	3045	-	-
Надходження від страхових премій	3050	-	-
Надходження фінансових установ від повернення позик	3055	-	-
інші надходження	3095	396	246
Витрачання на оплату:			
Товарів (робіт, послуг)	3100	(507 080)	(654 151)
Праці	3105	(23 714)	(31 047)
Відрахувань на соціальні заходи	3110	(7 465)	(8 579)
Зобов'язань з податків і зборів	3115	(36 257)	(18 546)
Витрачання на оплату зобов'язань з податку на прибуток	3116	(1 412)	(2 318)
Витрачання на оплату зобов'язань з податку на додану вартість	3117	(19 495)	(-)
Витрачання на оплату зобов'язань з інших податків і зборів	3118	(15 350)	(16 228)
Витрачання на оплату авансів	3135	(392 883)	(304 672)
Витрачання на оплату повернення авансів	3140	(137 975)	(82 316)
Витрачання на оплату цільових внесків	3145	(-)	(-)
Витрачання на оплату зобов'язань за страховими контрактами	3150	(-)	(-)
Витрачання фінансових установ на надання позик	3155	(-)	(-)
інші витрачання	3190	(6 223)	(40 393)
Чистий рух коштів від операційної діяльності	3195	4 168	-148 008
II. Рух коштів у результаті інвестиційної діяльності			
Надходження від реалізації:			
Фінансових інвестицій	3200	4 125	32 128
Необоротних активів	3205	-	-
Надходження від отриманих:			
Відсотків	3215	2	15
Дивідендів	3220	-	-
Надходження від деривативів	3225	-	-
Надходження від погашення позик	3230	-	-
Надходження від вибуття дочірнього підприємства та іншої господарської одиниці	3235	-	-
інші надходження	3250	1 110	-

Витрачання на придбання: фінансових інвестицій	3255	(36 228)	(32 115)
необоротних активів	3260	(-)	(-)
Виплати за деривативами	3270	(-)	(-)
Витрачання на надання позик	3275	(-)	(-)
Витрачання на придбання дочірнього підприємства та іншої господарської одиниці	3280	(-)	(-)
Інші платежі	3290	(-)	(-)
Чистий рух коштів від інвестиційної діяльності	3295	-30 991	28
III. Рух коштів у результаті фінансової діяльності			
Надходження від:			
Власного капіталу	3300	25 951	20 313
Отримання позик	3305	162 947	671 627
Надходження від продажу частки в дочірньому підприємстві	3310	-	-
Інші надходження	3340	-	-
Витрачання на:			
Викуп власних акцій	3345	(-)	(-)
Погашення позик	3350	153 376	545 806
Сплату дивідендів	3355	(-)	(-)
Витрачання на сплату відсотків	3360	(-)	(-)
Витрачання на сплату заборгованості з фінансової оренди	3365	(-)	(-)
Витрачання на придбання частки в дочірньому підприємстві	3370	(-)	(-)
Витрачання на виплати неконтрольованим часткам у дочірніх підприємствах	3375	(-)	(-)
Інші платежі	3390	(-)	(-)
Чистий рух коштів від фінансової діяльності	3395	35 522	146 134
Чистий рух грошових коштів за звітний період	3400	8 699	-1 846
Залишок коштів на початок року	3405	336	1 218
Вплив зміни валютних курсів на залишок коштів	3410	2 065	964
Залишок коштів на кінець року	3415	11 100	336

Керівник

В. СИДОРОВ
АНДРІЙ
ПАВЛОВИЧ

НАМОГЛУ ФЕРХАТ МЕХМЕТ АРІФ

Головний бухгалтер

Ящишина Оксана Вікторівна



ПРИЄМСТВО

ТОВАРИСТВО З ОБМЕЖЕНОЮ ВІДПОВІДАЛЬНІСТЮ "ДНЕПРОПРЕСС
СТАЛЬ"

за ЄДРПОУ

Дата (рік, місяць, число)

(найменування)

Звіт про власний капітал

за Рік 2022 р.

Форма №4

Код за ДКУД

1801005

КОДИ

2023

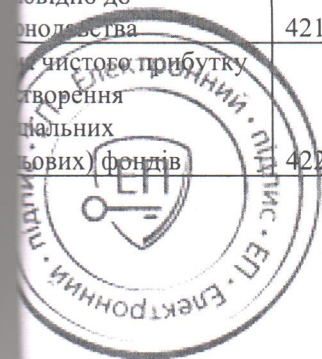
01

01

30922208

ДОКУМЕНТ ПРИЙНЯТО

Стаття	Код рядка	Зареєстрований (пайовий) капітал	Капітал у дооцінках	Додатковий капітал	Резервний капітал	Нерозподілений прибуток (непокритий збиток)	Неоплачений капітал	Вилучений капітал	Всього
1	2	3	4	5	6	7	8	9	10
лишок на початок року	4000	107 395	-	3 480	-	69 557	-	-	180 432
пригукання:									
на облікової методики	4005	-	-	-	-	-	-	-	-
вправлення помилок	4010	-	-	-	-	-	-	-	-
зміни	4090	-	-	-	-	-	-	-	-
пригуканий залишок на початок року	4095	107 395	-	3 480	-	69 557	-	-	180 432
чистий прибуток (збиток) за звітний період	4100	-	-	-	-	(48 559)	-	-	(48 559)
чистий сукупний дохід за звітний період	4110	-	-	-	-	-	-	-	-
оцінка (уцінка) оборотних активів	4111	-	-	-	-	-	-	-	-
оцінка (уцінка) фінансових інструментів	4112	-	-	-	-	-	-	-	-
випичені курсові різниці	4113	-	-	-	-	-	-	-	-
ціна іншого сукупного доходу асоційованих і пов'язаних підприємств	4114	-	-	-	-	-	-	-	-
чистий сукупний дохід	4116	-	-	-	-	-	-	-	-
поділ прибутку:									
виплати власникам (дивіденди)	4200	-	-	-	-	-	-	-	-
зменшення прибутку зареєстрованого капіталу	4205	-	-	-	-	-	-	-	-
зменшення до резервного капіталу	4210	-	-	-	-	-	-	-	-
зменшення чистого прибутку, належного до бюджету відповідно до законодавства	4215	-	-	-	-	-	-	-	-
зменшення чистого прибутку за створення спеціальних (резервних) фондів	4220	-	-	-	-	-	-	-	-



1	2	3	4	5	6	7	8	9	10
Сума чистого прибутку на матеріальне заохочення	4225	-	-	-	-	-	-	-	-
Внески учасників:									
Внески до капіталу	4240	86 514	-	-	-	-	(86 514)	-	-
Погашення заборгованості з капіталу	4245	-	-	-	-	-	86 514	-	86 514
Вилучення капіталу:									
Викуп акцій (часток)	4260	-	-	-	-	-	-	-	-
Перепродаж викуплених акцій (часток)	4265	-	-	-	-	-	-	-	-
Анулювання викуплених акцій (часток)	4270	-	-	-	-	-	-	-	-
Вилучення частки в капіталі	4275	-	-	-	-	-	-	-	-
Зменшення номінальної вартості акцій	4280	-	-	-	-	-	-	-	-
Інші зміни в капіталі	4290	-	-	-	-	-	-	-	-
Придбання (продаж) неконтрольованої частки в дочірньому підприємстві	4291	-	-	-	-	-	-	-	-
Разом змін у капіталі	4295	86 514	-	-	-	(48 559)	-	-	37 955
Залишок на кінець року	4300	193 909	-	3 480	-	20 998	-	-	218 387

Керівник

Головний бухгалтер



ВІСНОВИЧ
АНДРИЙ
ПАВЛОВИЧ

НАМОГЛУ ФЕРХАТ МЕХМЕТ АРІФ

Ящишина Оксана Вікторівна

ДОКУМЕНТ ПРИЙНЯТО

2022	12
30922208	
UA12020010010037010	
240	
24.10	

Дата (рік, місяць, число)
за ЄДРПОУ
за КАТОГТГ
за СПОДУ
за КОПФГ
за КВЕД

Підприємство **ТОВАРИСТВО З ОБМЕЖЕНОЮ ВІДПОВІДАЛЬНІСТЮ "ДНЕПРОПРОЕСС СТАЛЬ"**

Територія **ДНІПРОПЕТРОВСЬКА**

Орган державного управління

Організаційно-правова форма господарювання

Товариство з обмеженою відповідальністю

Вид економічної діяльності

Виробництво чавуну, сталі та феросплавів

Одиниця виміру: тис.грн.

ПРИМІТКИ ДО РІЧНОЇ ФІНАНСОВОЇ ЗВІТНОСТІ

за 2022 рік

Форма №5

Код за ДКУД

1801008

I. Нематеріальні активи

Групи нематеріальних активів	Код рядка	Залишок на початок року		Надійшло за рік	Переоцінка (дооцінка +, уцінка -)		Вибуло за рік		Нараховано амортизації за рік	Втрати від зменшення корисності за рік	Інші зміни за рік		Залишок на кінець року	
		первісна (переоцінена) вартість	накопичена амортизація		первісна (переоцінена) вартість	накопичена амортизація	первісна (переоцінена) вартість	накопичена амортизація			первісна (переоцінена) вартість	накопичена амортизація		
1	2	3	4	5	6	7	8	9	10	11	12	13	14	15
Права користування природними ресурсами	010	-	-	-	-	-	-	-	-	-	-	-	-	-
Права користування майном	020	-	-	-	-	-	-	-	-	-	-	-	-	-
Права на комерційні позначення	030	-	-	-	-	-	-	-	-	-	-	-	-	-
Права на об'єкти промислової власності	040	-	-	-	-	-	-	-	-	-	-	-	-	-
Авторське право та суміжні з ним права	050	35	3	-	-	-	-	-	1	-	-	-	35	4
Інші нематеріальні активи	070	798	426	-	-	-	-	-	80	-	-	-	798	506
Разом	080	833	429	-	-	-	-	-	81	-	-	-	833	510
Гудвіл	090	-	-	-	-	-	-	-	-	-	-	-	-	-

3 рядка 080 графа 14 вартість нематеріальних активів, щодо яких існує обмеження права власності

вартість оформлених у заставу нематеріальних активів

вартість створених підприємством нематеріальних активів

3 рядка 080 графа 5 вартість нематеріальних активів, отриманих за рахунок цільових асигнувань

3 рядка 080 графа 15 накопичена амортизація нематеріальних активів, щодо яких існує обмеження права власності

1 Кодифікатор адміністративно-територіальних одиниць та території територіальних громад

Групи основних засобів	Код рядка	Залишок на початок року		Надійшло за рік	Переоцінка (дооцінка +, уцінка -)		Вибуло за рік		Нараховано амортизації за рік	Втрати від зменшення корисності	Інші зміни за рік		Залишок на кінець року		У тому числі			
		первісна (переоцінена) вартість	знос		первісної (переоціненої) вартості	знос	первісна (переоцінена) вартість	знос			первісної (переоціненої) вартості	знос	первісна (переоцінена) вартість	знос	первісна (переоцінена) вартість	знос		
1	2	3	4	5	6	7	8	9	10	11	12	13	14	15	16	17	18	19
Земельні ділянки	100	-	-	-	-	-	-	-	-	-	-	-	-	-	-	-	-	-
Інвестиційна нерухомість	105	-	-	-	-	-	-	-	-	-	-	-	-	-	-	-	-	-
Капітальні витрати на поліпшення земель	110	-	-	-	-	-	-	-	-	-	-	-	-	-	-	-	-	-
Будинки, споруди та передавальні пристрої	120	188544	8798	85573	-	-	-	-	6159	-	-	-	274117	14957	-	-	-	-
Машини та обладнання	130	203144	71572	33356	-	-	253	-	21432	-	-	-	236247	93004	-	-	-	-
Транспортні засоби	140	2494	925	2349	-	-	81	27	687	-	-	-	4762	1585	-	-	-	-
Інструменти, прилади, інвентар (меблі)	150	-	-	-	-	-	-	-	-	-	-	-	-	-	-	-	-	-
Тварини	160	-	-	-	-	-	-	-	-	-	-	-	-	-	-	-	-	-
Багаторічні насадження	170	-	-	-	-	-	-	-	-	-	-	-	-	-	-	-	-	-
Інші основні засоби	180	1092	259	-	-	-	-	-	91	-	-	-	1092	350	-	-	-	-
Бібліотечні фонди	190	-	-	-	-	-	-	-	-	-	-	-	-	-	-	-	-	-
Малоцінні необоротні матеріальні активи	200	2751	2751	134	-	-	149	149	134	-	-	-	2736	2736	-	-	-	-
Тимчасові (нетитульні) споруди	210	-	-	-	-	-	-	-	-	-	-	-	-	-	-	-	-	-
Природні ресурси	220	-	-	-	-	-	-	-	-	-	-	-	-	-	-	-	-	-
Інвентарна тара	230	-	-	-	-	-	-	-	-	-	-	-	-	-	-	-	-	-
Предмети прокату	240	-	-	-	-	-	-	-	-	-	-	-	-	-	-	-	-	-
Інші необоротні матеріальні активи	250	-	-	-	-	-	-	-	-	-	-	-	-	-	-	-	-	-
Разом	260	398025	84305	121412	-	-	483	176	28503	-	-	-	518954	112632	-	-	-	-

3 рядка 260 графа 14 вартість основних засобів, щодо яких існують передбачені чинним законодавством обмеження права власності вартість оформлених у заставу основних засобів

залишкова вартість основних засобів, що тимчасово не використовуються (консервація, реконструкція тощо)

первісна (переоцінена) вартість повністю амортизованих основних засобів

основні засоби орендованих єдиних (цілісних) майнових комплексів

вартість основних засобів, призначених для продажу

залишкова вартість основних засобів, утрачених унаслідок надзвичайних подій

вартість основних засобів, придбаних за рахунок цільового фінансування

Вартість основних засобів, що взяті в операційну оренду

3 рядка 260 графа 5 знос основних засобів, щодо яких існують обмеження права власності

3 рядка 260 графа 15 вартість інвестиційної нерухомості, оціненої за справедливою вартістю

3 рядка 105 графа 14

(261)

(262)

(263)

(264)

(2641)

(265)

(2651)

(266)

(267)

(268)

(269)

-

-

9

44835

-

-

-

-

-

-

-

-

-

-

-

-

-

-

-

-

-

-

-

-

Найменування показника	Код рядка	За рік	На кінець року	
			3	4
I	2	-	-	-
Капітальне будівництво	280	-	-	-
Придбання (виготовлення) основних засобів	290	112786	25137	25137
Придбання (виготовлення) інших необоротних матеріальних активів	300	1421	753	753
Придбання (створення) нематеріальних активів	310	-	-	-
Придбання (вирощування) довгострокових біологічних активів	320	-	-	-
Інші	330	-	-	-
Разом	340	114207	25890	25890

(341)
(342)

З рядка 340 графа 3 капітальні інвестиції в інвестиційну нерухомість фінансові витрати, включені до капітальних інвестицій

IV. Фінансові інвестиції

Найменування показника	Код рядка	За рік	На кінець року	
			довгострокові	поточні
I	2	3	4	5
А. Фінансові інвестиції за методом участі в капіталі в:				
асоційовані підприємства	350	-	-	-
дочірні підприємства	360	-	-	-
спільну діяльність	370	-	-	-
Б. Інші фінансові інвестиції в:				
частки і паї у статутному капіталі інших підприємств	380	-	-	-
акції	390	-	-	-
облігації	400	-	-	-
інші	410	-	-	32128
Разом (розд.А + розд.Б)	420	-	-	32128

З рядка 1035 гр. 4 Балансу (Звіту про фінансовий стан) Інші довгострокові фінансові інвестиції відображені: за собівартістю (421)

за справедливою вартістю (422)

за амортизованою собівартістю (423)

Поточні фінансові інвестиції відображені: за собівартістю (424)

за справедливою вартістю (425)

за амортизованою собівартістю (426)

З рядка 1160 гр. 4 Балансу (Звіту про фінансовий стан)

Найменування показника	Код рядка	Доходи		Витрати
		3	4	
I	2	3	4	
А. Інші операційні доходи і витрати				
Операційна оренда активів	440	1607	-	
Операційна курсова різниця	450	61747	57538	
Реалізація інших оборотних активів	460	-	-	
Штрафи, пені, неустойки	470	32	1275	
Утримання об'єктів житлово-комунального і соціально-культурного призначення	480	-	-	
Інші операційні доходи і витрати	490	14208	7987	
у тому числі: відрахування до резерву сумнівних боргів	491	X	4119	
непродуктивні витрати і витрати	492	X	60	
Б. Доходи і витрати від участі в капіталі за інвестиціями в:				
асоційовані підприємства	500	-	-	
дочірні підприємства	510	-	-	
спільну діяльність	520	-	-	
В. Інші фінансові доходи і витрати				
Дивіденди	530	-	x	
Проценти	540	x	-	
Фінансова оренда активів	550	-	-	
Інші фінансові доходи і витрати	560	1112	-	
Г. Інші доходи і витрати				
Реалізація фінансових інвестицій	570	4125	4100	
Доходи від об'єднання підприємств	580	-	-	
Результат оцінки корисності	590	-	-	
Неопераційна курсова різниця	600	-	-	
Безоплатно одержані активи	610	-	x	
Списання необоротних активів	620	x	-	
Інші доходи і витрати	630	584	-	

Товарообмінні (бартерні) операції з продукцією (товарами, роботами, послугами)
Частка доходу від реалізації продукції (товарів, робіт, послуг) за товарообмінними
(бартерними) контрактами з пов'язаними сторонами
3 рядків 540-560 графа 4 фінансові витрати, уключені до собівартості активів

(631) - _____
(632) - _____ %
(633) - _____

Найменування показника	Код рядка	На кінець року	
		2	3
I			
Готівка	640	-	-
Поточний рахунок у банку	650	10571	
Інші рахунки в банку (акредитиви, чекові книжки)	660	529	
Грошові кошти в дорозі	670	-	
Еквіваленти грошових коштів	680	-	
Разом	690	11100	

3 рядка 1090 гр. 4 Балансу (Звіту про фінансовий стан) Грошові кошти, використання яких обмежено (691) - _____

VII. Забезпечення і резерви

Види забезпечень і резервів	Код рядка	Залишок на початок року	Збільшення за звіт. рік		Використано у звітному році	Сторновано невикористану суму у звітному році	Сума очікуваного відшкодування витрат іншою стороною, що врахована при оцінці забезпечення	Залишок на кінець року
			нараховано (створено)	додаткові відрахування				
I	2	3	4	5	6	7	8	9
Забезпечення на виплату відпусток працівникам	710	-	-	-	-	-	-	-
Забезпечення наступних витрат на додаткове пенсійне забезпечення	720	-	-	-	-	-	-	-
Забезпечення наступних витрат на виконання гарантійних зобов'язань	730	-	-	-	-	-	-	-
Забезпечення наступних витрат на реструктуризацію	740	-	-	-	-	-	-	-
Забезпечення наступних витрат на виконання зобов'язань щодо об'яжливих контрактів	750	-	-	-	-	-	-	-
	760	-	-	-	-	-	-	-
	770	-	-	-	-	-	-	-
Резерв сумнівних боргів	775	790	4119	-	-	-	-	4909
Разом	780	790	4119	-	-	-	-	4909

Найменування показника	Код рядка	Балансова вартість на кінець року	Переоцінка за рік	
			збільшення чистої вартості реалізації *	уцінка
1	2	3	4	5
Сировина і матеріали	800	213144	-	-
Купівельні напівфабрикати та комплектуючі вироби	810	220	-	-
Паливо	820	1809	-	-
Тара і тарні матеріали	830	-	-	-
Будівельні матеріали	840	30605	-	-
Запасні частини	850	8800	-	-
Матеріали сільськогосподарського призначення	860	-	-	-
Поточні біологічні активи	870	-	-	-
Малоцінні та швидкозношувані предмети	880	1501	-	-
Незавершене виробництво	890	86606	-	-
Готова продукція	900	103776	-	-
Товари	910	9220	-	-
Разом	920	455681	-	-

З рядка 920 графа 3 Балансова вартість запасів:

відображених за чистою вартістю реалізації

переданих у переробку

оформлених в заставу

переданих на комісію

Активи на відповідальному зберіганні (позабалансовий рахунок 02)

З рядка 1200 графа 4 Балансу (Звіту про фінансовий стан) запаси, призначені для продажу

(921)
(922) 220
(923)
(924)
(925) 3
(926)

* визначається за п. 28 Національного положення (стандарту) бухгалтерського обліку 9 "Запаси".

Найменування показника	Код рядка	Всього на кінець року	у т.ч. за строками непогашення		
			до 12 місяців	від 12 до 18 місяців	від 18 до 36 місяців
1	2	3	4	5	6
Дебіторська заборгованість за товари, роботи, послуги	940	160929	-	-	-
Інша поточна дебіторська заборгованість	950	-	-	-	-

Списано у звітному році безнадійної дебіторської заборгованості
 Із рядків 940 і 950 графа 3 заборгованість з пов'язаними сторонами

(951) - _____
 (952) - _____

X. Нестачі і втрати від псування цінностей

Найменування показника	Код рядка	Сума
1	2	3
Виявлено (списано) за рік нестачі і втрат	960	-
Визнано заборгованістю винних осіб у звітному році	970	-
Сума нестачі і втрат, остаточне рішення щодо винуватців, за якими на кінець року не прийнято (позабалансовий рахунок 072)	980	-

XI. Будівельні контракти

Найменування показника	Код рядка	Сума
1	2	3
Дохід за будівельними контрактами за звітний рік	1110	-
Заборгованість на кінець звітного року:		
валова замовників	1120	-
валова замовникам	1130	-
з авансів отриманих	1140	-
Сума затриманих коштів на кінець року	1150	-
Вартість виконаних субпідрядниками робіт за незавершеними будівельними контрактами	1160	-

Найменування показника		
Код рядка	Сума	
2	3	
1		
Поточний податок на прибуток	1687	
Відстрочені податкові активи: на початок звітного року	217	
на кінець звітного року	-	
Відстрочені податкові зобов'язання: на початок звітного року	-	
на кінець звітного року	-	
Включено до Звіту про фінансові результати - усього	1660	
у тому числі:		
поточний податок на прибуток	1687	
зменшення (збільшення) відстрочених податкових активів	-27	
збільшення (зменшення) відстрочених податкових зобов'язань	-	
Відображено у складі власного капіталу - усього	244	
у тому числі:		
поточний податок на прибуток	-	
зменшення (збільшення) відстрочених податкових активів	244	
збільшення (зменшення) відстрочених податкових зобов'язань	-	

ХІІІ. Використання амортизаційних відрахувань

Найменування показника		
Код рядка	Сума	
2	3	
1		
Нараховано за звітний рік	28584	
Використано за рік - усього	-	
в тому числі на:		
будівництво об'єктів	-	
придбання (виготовлення) та поліпшення основних засобів	-	
з них машини та обладнання	-	
придбання (створення) нематеріальних активів	-	
погашення отриманих на капітальні інвестиції позик	-	
	-	
	-	
	-	

Групи біологічних активів	Код рядка	Обліковуються за первісною вартістю										Обліковуються за справедливою вартістю				
		залишок на початок року		надійшло за рік	вибуло за рік		нараховано амортизації за рік	втрати від зменшення корисності	вигоди від відновлення корисності	залишок на кінець року		залишок на початок року	надійшло за рік	зміни вартості за рік	вибуло за рік	залишок на кінець року
		первісна вартість	накопичена амортизація		первісна вартість	накопичена амортизація				11	12					
3	4	5	6	7	8	9	10	11	12	13	14	15	16	17		
1	2															
Довгострокові біологічні активи – усього в тому числі:																
робоча худоба	1410	-	-	-	-	-	-	-	-	-	-	-	-	-	-	-
продуктивна худоба	1411	-	-	-	-	-	-	-	-	-	-	-	-	-	-	-
багаторічні насадження	1412	-	-	-	-	-	-	-	-	-	-	-	-	-	-	-
	1413	-	-	-	-	-	-	-	-	-	-	-	-	-	-	-
	1414	-	-	-	-	-	-	-	-	-	-	-	-	-	-	-
інші довгострокові біологічні активи	1415	-	-	-	-	-	-	-	-	-	-	-	-	-	-	-
Поточні біологічні активи – усього в тому числі:																
тварини на вирощуванні та відгодівлі	1420	-	x	-	-	x	x	-	-	-	-	-	-	-	-	-
біологічні активи в стані біологічних перетворень (крім тварин на вирощуванні та відгодівлі)	1421	-	x	-	-	x	x	-	-	-	-	-	-	-	-	-
	1422	-	x	-	-	x	x	-	-	-	-	-	-	-	-	-
	1423	-	x	-	-	x	x	-	-	-	-	-	-	-	-	-
інші поточні біологічні активи	1424	-	x	-	-	x	x	-	-	-	-	-	-	-	-	-
Разом	1430	-	-	-	-	-	-	-	-	-	-	-	-	-	-	-

3 рядка 1430 графа 5 і графа 14 вартість біологічних активів, придбаних за рахунок цільового фінансування (1431)
3 рядка 1430 графа 6 і графа 16 залишкова вартість довгострокових біологічних активів, первісна вартість (1432)
поточних біологічних активів і справедлива вартість біологічних активів, утрачених унаслідок надзвичайних подій (1433)
3 рядка 1430 графа 11 і графа 17 балансова вартість біологічних активів, щодо яких існують передбанені законодавством обмеження права власності

Найменування показника	Код рядка	Вартість первісного визнання	Витрати, пов'язані з біологічними перетвореннями	Результат від первісного визнання		Уцінка	Виручка від реалізації	Собівартість реалізації	Фінансовий результат (прибуток +, збиток -) від реалізації	
				дохід	витрати				реалізації	первісного визнання та реалізації
	2	3	4	5	6	7	8	9	10	11
I										
Продукція та додаткові біологічні активи рослинництва - усього										
у тому числі:	1500	-	(-)	-	(-)	-	-	(-)	-	-
зернові і зернобобові	1510	-	(-)	-	(-)	-	-	(-)	-	-
з них:										
пшениця	1511	-	(-)	-	(-)	-	-	(-)	-	-
соя	1512	-	(-)	-	(-)	-	-	(-)	-	-
соняшник	1513	-	(-)	-	(-)	-	-	(-)	-	-
ріпак	1514	-	(-)	-	(-)	-	-	(-)	-	-
цукрові буряки (фабричні)	1515	-	(-)	-	(-)	-	-	(-)	-	-
картопля	1516	-	(-)	-	(-)	-	-	(-)	-	-
плоди (зерняткові, кісточкові)	1517	-	(-)	-	(-)	-	-	(-)	-	-
інша продукція рослинництва	1518	-	(-)	-	(-)	-	-	(-)	-	-
додаткові біологічні активи рослинництва	1519	-	(-)	-	(-)	-	-	(-)	-	-
Продукція та додаткові біологічні активи тваринництва - усього	1520	-	(-)	-	(-)	-	-	(-)	-	-
у тому числі:										
приріст живої маси – усього	1530	-	(-)	-	(-)	-	-	(-)	-	-
з нього:										
великої рогатої худоби	1531	-	(-)	-	(-)	-	-	(-)	-	-
свиней	1532	-	(-)	-	(-)	-	-	(-)	-	-
молоко	1533	-	(-)	-	(-)	-	-	(-)	-	-
вовна	1534	-	(-)	-	(-)	-	-	(-)	-	-
яйця	1535	-	(-)	-	(-)	-	-	(-)	-	-
інша продукція тваринництва	1536	-	(-)	-	(-)	-	-	(-)	-	-
додаткові біологічні активи тваринництва	1537	-	(-)	-	(-)	-	-	(-)	-	-
продукція рибництва	1538	-	(-)	-	(-)	-	-	(-)	-	-
1539	-	-	(-)	-	(-)	-	-	(-)	-	-
Сільськогосподарська продукція та додаткові біологічні активи - разом	1540	-	(-)	-	(-)	-	-	(-)	-	-

ЕП НАМОГЛУ
ФЕРХАТ
МЕХМЕТ АРІФ

НАМОГЛУ ФЕРХАТ МЕХМЕТ АРІФ

Керівник

Яцишина Оксана Вікторівна



Головний бухгалтер

Найменування показника	Код рядка	Найменування звітних сегментів												Нерозподілені статті			Усього		
		Звітний рік		Минулий рік		Звітний рік		Минулий рік		Звітний рік		Минулий рік		Звітний рік	Минулий рік	Звітний рік	Минулий рік		
		3	4	5	6	7	8	9	10	11	12	13	14					15	16
Доходи від реалізації продукції (товарів, робіт, послуг) зовнішнім покупцям	300	746365	835811	-	-	-	-	-	-	-	-	-	-	-	-	-	-	746365	835811
Балансова вартість активів звітних сегментів	310	1192961	1065502	-	-	-	-	-	-	-	-	-	-	-	-	-	-	1192961	1065502
Капітальні інвестиції	320	-	-	-	-	-	-	-	-	-	-	-	-	-	-	-	-	-	-
	330	-	-	-	-	-	-	-	-	-	-	-	-	-	-	-	-	-	-
	340	-	-	-	-	-	-	-	-	-	-	-	-	-	-	-	-	-	-

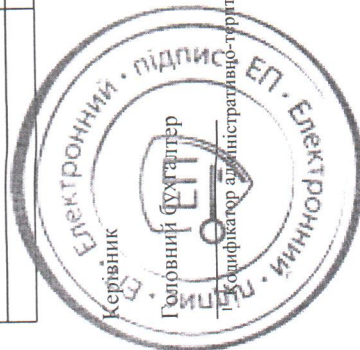
III. Показники за допоміжними звітними географічними сегментами

(виробничий, збутовий)

Найменування показника	Код рядка	Найменування звітних сегментів												Нерозподілені статті			Усього		
		Звітний рік		Минулий рік		Звітний рік		Минулий рік		Звітний рік		Минулий рік		Звітний рік	Минулий рік	Звітний рік	Минулий рік		
		3	4	5	6	7	8	9	10	11	12	13	14					15	16
Доходи від реалізації продукції (товарів, робіт, послуг) зовнішнім покупцям	350	746365	835811	-	-	-	-	-	-	-	-	-	-	-	-	-	-	746365	835811
Балансова вартість активів звітних сегментів	360	1192961	1065502	-	-	-	-	-	-	-	-	-	-	-	-	-	-	1192961	1065502
Капітальні інвестиції	370	-	-	-	-	-	-	-	-	-	-	-	-	-	-	-	-	-	-
	380	-	-	-	-	-	-	-	-	-	-	-	-	-	-	-	-	-	-
	390	-	-	-	-	-	-	-	-	-	-	-	-	-	-	-	-	-	-

ЕП СИДОРОВ
АНДРІЙ
ДАВЛЕНКО
НАМОУ ЛУ ФЕРХАТ МЕХМЕТ АРІФ

Яшишина Оксана Вікторівна



Кодифікатор адміністративно-територіальних одиниць та територій територіальних громад

Пронумеровано, пронумеровано та скріплено

підписом і печаткою

Л. Платонова) аркушів
Ключовий партнер з аудиту

Платонова І.В.

